

# L'Unione europea (UE) ci riguarda...

**CONOSCERE LE ISTITUZIONI  
EUROPEE,  
LE SUE POLITICHE,  
IL MODO IN CUI DECIDE**

**Alessandro Simonato**



# L'Unione europea (UE) ci riguarda...

## I TEMI DI QUESTA CONVERSAZIONE

**INTRODUZIONE: UN METODO**

**LE ORIGINI E IL PROCESSO DI INTEGRAZIONE**

**LE PRINCIPALI POLITICHE**

**LE ISTITUZIONI E I PROCESSI DECISIONALI**

**IL BILANCIO**

**L'EUROZONA**

**IL DIBATTITO SUL FUTURO**

# INTRODUZIONE

# UNIONE EUROPEA..LA CONOSCIAMO?

<https://twitter.com/i/moments/1093424953771339776>



AGREED!

CIVIL PROTECTION  
RESPONSE  
TO DISASTERS

#Eudelivers



AGREED!

GREEN ENERGY  
FOR ALL  
EUROPEANS

#Eudelivers



AGREED!

SHOPPING ONLINE  
WITHOUT  
GEOBLOCKING


#Eudelivers



AGREED!

EUROPEAN  
SOLIDARITY  
CORPS

#Eudelivers



AGREED!

TRANSPARENT  
WORKING  
CONDITIONS

#Eudelivers



AGREED!

SCHENGEN  
INFORMATION  
SYSTEM


#Eudelivers



AGREED!

EUROPEAN  
LABOUR  
AUTHORITY

#Eudelivers



AGREED!

REDUCING  
POLLUTION  
FROM TRUCKS

#Eudelivers



AGREED!

PROTECTION OF  
GEOGRAPHICAL  
INDICATIONS

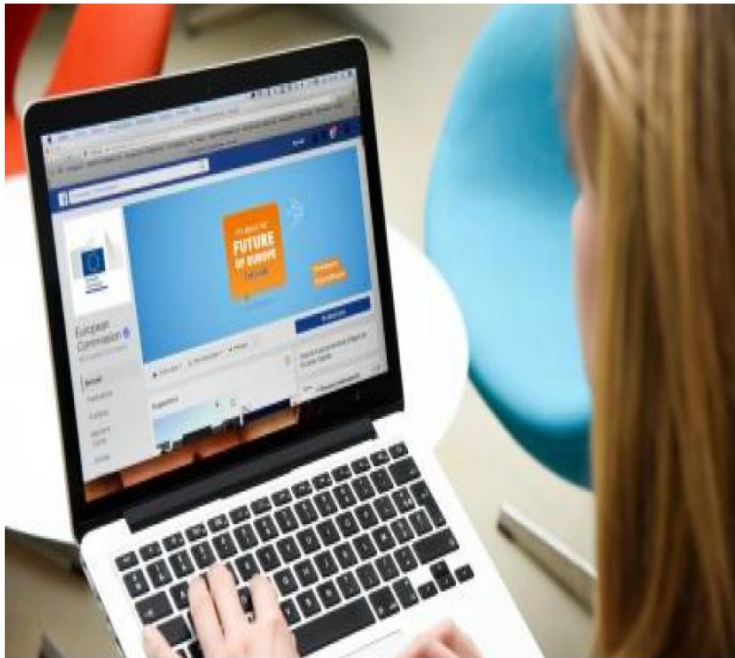
#Eudelivers



## CONSULTAZIONE PUBBLICA SUL FUTURO UE

[https://ec.europa.eu/commission/future-europe/consultation-future-europe\\_it](https://ec.europa.eu/commission/future-europe/consultation-future-europe_it)

### Consultazione sul futuro dell'Europa



[Partecipa alla consultazione >](#)

Ti invitiamo a contribuire alla [consultazione online](#) creata dai cittadini stessi. Puoi inoltre commentare il [Libro bianco](#) sul futuro dell'Europa e partecipare ai [dialoghi con i cittadini](#) organizzati dalla Commissione europea o ad altri dibattiti nel tuo paese. I leader dell'UE si sono impegnati a favore di un'Europa che raggiunge risultati concreti in questioni che stanno a cuore ai cittadini

In vista del vertice speciale dell'UE a Sibiu, Romania, e delle elezioni europee nel 2019, i capi di Stato hanno elaborato un'agenda dei leader su questioni urgenti e sfide per le quali è necessario trovare una soluzione.

# 23-26 MAGGIO 2019: ELEZIONI PARLAMENTO UE

## non sono elezioni nazionali

stavoltavoto.eu

PAGINA PRINCIPALE



Parlamento Europeo  
Ufficio in Italia



Home  
page

Elezioni  
europee  
2019

Succede  
al PE

Scoprire  
l'Europa

Per i  
giovani

Il nostro  
ufficio

Uffici  
Milan

Stavolta voto: la campagna per le Elezioni europee 2019 | Elezioni europee 2019 - Istruzioni per l'uso | Elezioni e

### Elezioni europee 2019 - Istruzioni per l'uso

Il Parlamento europeo è l'unica istituzione europea i cui membri sono eletti direttamente dai cittadini, e le elezioni sono alle porte. Tra il 23 e il 26 maggio 2019 circa 400 milioni di europei si recheranno alle urne per eleggere i loro rappresentanti a Strasburgo.

Per chi vota in Italia, appuntamento domenica 26 maggio in tutti i seggi elettorali! Di seguito troverete alcune informazioni che speriamo possano esservi utili.

+ QUANDO SI VOTA?

+ CHI VOTA?

+ REGOLE COMUNI?

+ PERCHE' SI VOTA?

Elezioni europee  
23-26 maggio 2019

## SITO: LA TUA EUROPA

[https://europa.eu/youreurope/citizens/index\\_it.htm](https://europa.eu/youreurope/citizens/index_it.htm)



### Viaggiare

---

Documenti necessari per viaggiare in Europa

Diritti dei passeggeri

Trasporti e disabilità

Guidare all'estero

Cosa puoi portare con te?

Sicurezza ed emergenze

Viaggi "tutto compreso" e multiproprietà

### Lavoro e pensione

---

Lavorare all'estero

Trovare lavoro all'estero

Qualifiche professionali

Disoccupazione e indennità

Andare in pensione all'estero

Tasse

### Veicoli

---

Automobili

Patente di guida

Assicurazione

Immatricolazione

### Formalità di soggiorno

---

Diritti di soggiorno

Diritti di soggiorno per i familiari

Documenti e formalità

Elezioni all'estero

Istruzione e gioventù

Salute

Famiglia

Consumatori

# SITO: COSA FA L'EUROPA PER ME

<https://what-europe-does-for-me.eu/it/portal>

**NELLA MIA VITA**  
400 articoli su cittadini e gruppi sociali

parola chiave  **23** risultati

**Telespettatori**  
IL MIO TEMPO LIBERO  
LA MIA GIORNATA

**Persone preoccupate dalle notizie false**  
LA MIA GIORNATA

**Cittadini che usano l'eGovernment**  
LA MIA GIORNATA  
IL MIO FUTURO

**Amanti della natura**  
IL MIO PIANETA  
LA MIA GIORNATA

**Internauti della terza età**  
LA MIA GIORNATA

**Utenti di Internet e telefonia**  
LA MIA GIORNATA  
I MIEI ACQUISTI

**Appassionati di pesca**  
IL MIO TEMPO LIBERO  
LA MIA GIORNATA

**Amanti degli acquisti online**  
I MIEI ACQUISTI  
LA MIA GIORNATA

**Surfisti**  
IL MIO TEMPO LIBERO  
LA MIA GIORNATA

**Amici degli animali**

**Giovani appassionati di musica**

**Scout**

Il mio pianeta  
La mia famiglia  
Il mio denaro  
I miei acquisti  
La mia giornata  
La mia sicurezza  
Il mio futuro  
Tutti gli articoli  
Il mio lavoro  
La mia salute  
I miei diritti e libertà nell'UE  
Il mio spazio  
La mia istruzione



## L'OBIETTIVO DI OGGI

Tutte le elezioni chiedono a noi cittadini un  
**PROCESSO DI DISCERNIMENTO**

conoscere i fatti e i dati



dare un nome ai processi in corso,

cogliere le fondamenta e la direzione,

scegliere ciò che esprime maggiormente un bene  
comune per l'oggi e per il futuro  
*(che è il luogo in cui vivremo)*

## LE DOMANDE PRESENTI NEL DIBATTITO

Quali fondamenta per essere “uniti nella diversità”?

Cosa mettiamo in comune?

Come lo mettiamo in comune?

Quali democrazie?

# PROPOSTA DELLA COMMISSIONE UE: 5 SCENARI

[https://ec.europa.eu/commission/future-europe/white-paper-future-europe\\_it](https://ec.europa.eu/commission/future-europe/white-paper-future-europe_it)



AVANTI COSÌ



FARE DI MENO INSIEME



ALCUNI FANNO DI PIÙ



RIPROGETTAZIONE RADICALE



FARE MOLTO DI PIÙ INSIEME



## LIBRO BIANCO SUL FUTURO DELL'EUROPA

*Riflessioni e scenari  
per l'UE a 27 verso il 2025*



## UN METODO PER LA RIFLESSIONE

è sempre necessario **collocare le singole scelte di ieri e di oggi nel con-testo** in cui sono nate, che è differente dall'oggi

guardare non solo i singoli fatti, ma soprattutto **i processi**

istituzioni pubbliche =

**rapporto tra politica/diritti delle persone/mercato**

*(quale spazio per la politica rispetto ai diritti e rispetto al mercato?)*

**distinguere** tra:

ciò che è previsto dai **Trattati UE** (istituzioni e politiche);

il contenuto di **singole scelte UE**



## UN METODO PER LA RIFLESSIONE/2

**distinguere** tra:

scelte delle **istituzioni europee**

*(che comprendono i governi nel Consiglio dell'UE);*

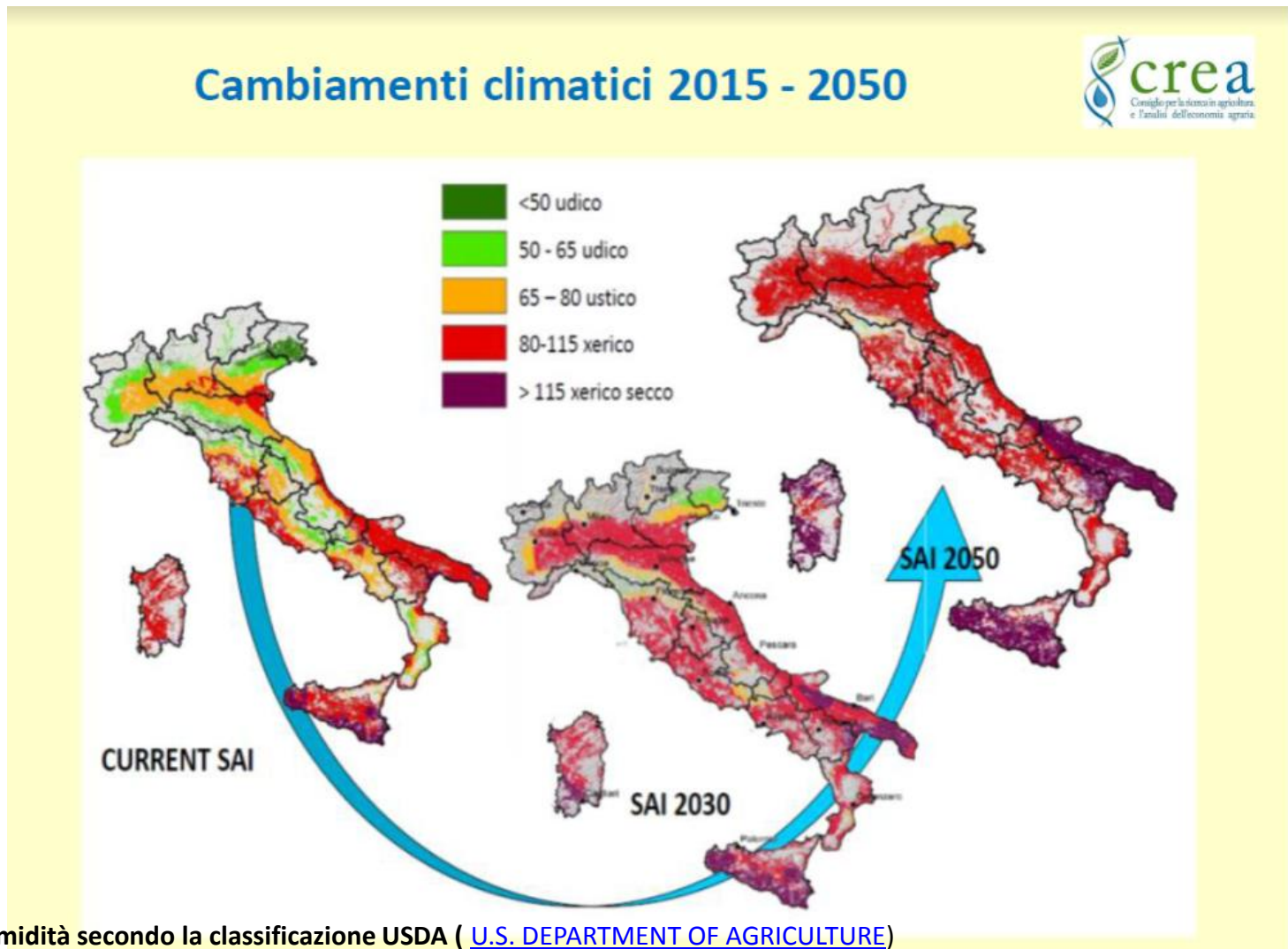
scelte delle **istituzioni italiane**

**influenza quotidiana sempre più crescente dei**

**fenomeni trans-nazionali**

*(cambiamenti climatici, conflitti, migrazioni, cambiamenti demografici, nuove tecnologie, ordine mondiale multipolare,...)*

## PROCESSI LEGATI A FENOMENI TRANS-NAZIONALI



regimi di umidità secondo la classificazione USDA ( [U.S. DEPARTMENT OF AGRICULTURE](#) )

*ustico*: suoli con umidità nel complesso limitata, ma presente nel periodo di crescita delle piante;

*xerico*: suoli con clima mediterraneo. L'umidità è nel complesso limitata ed è presente nella stagione più fredda

<https://www.eea.europa.eu/publications/climate-change-impacts-and-vulnerability-2016>

EEA Report | No 1/2017

# Climate change, impacts and vulnerability in Europe 2016

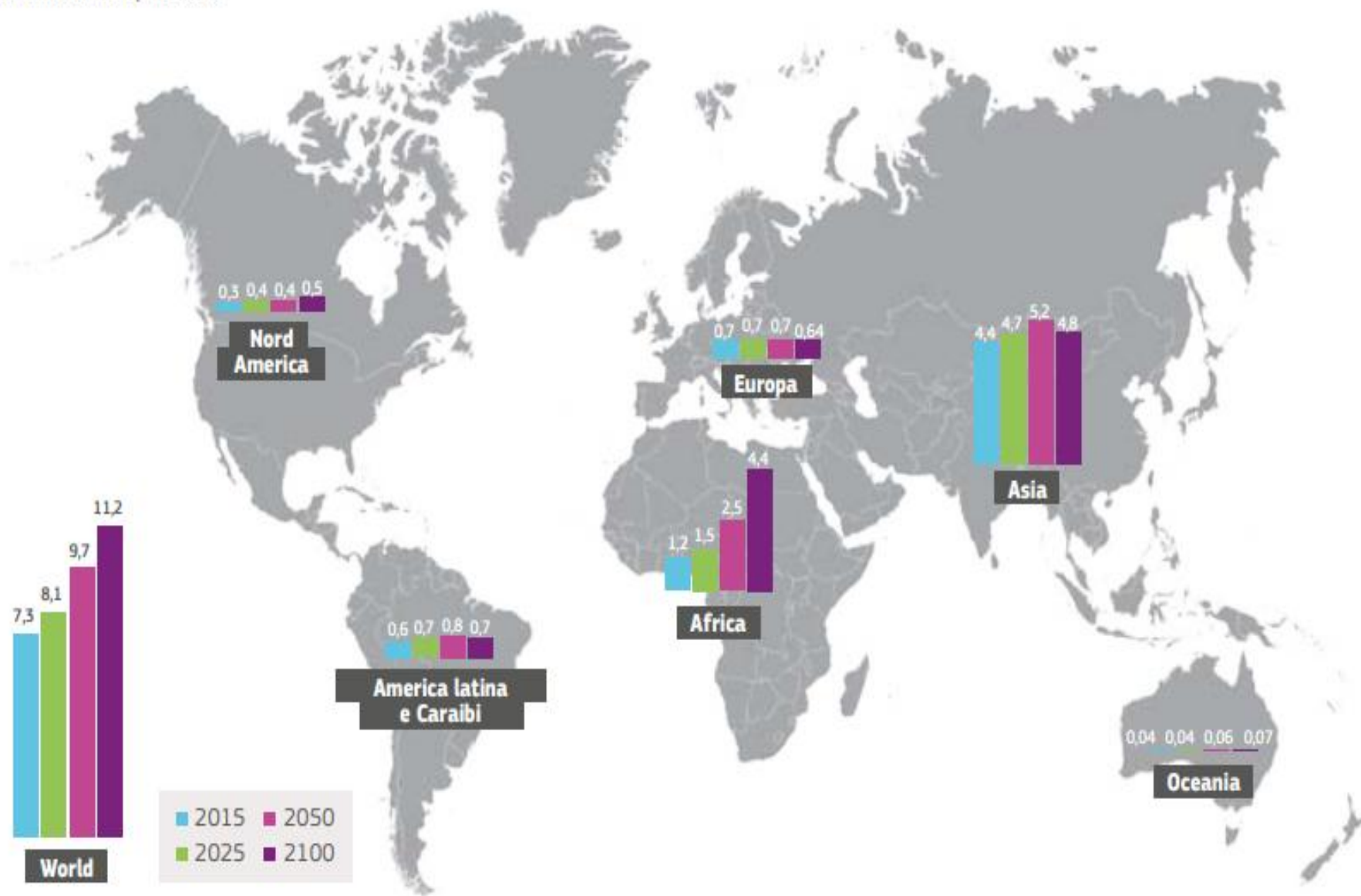
## An indicator-based report

ISSN 1977-8449



## Figura 7. La crescita demografica avviene soprattutto al di fuori dell'Europa

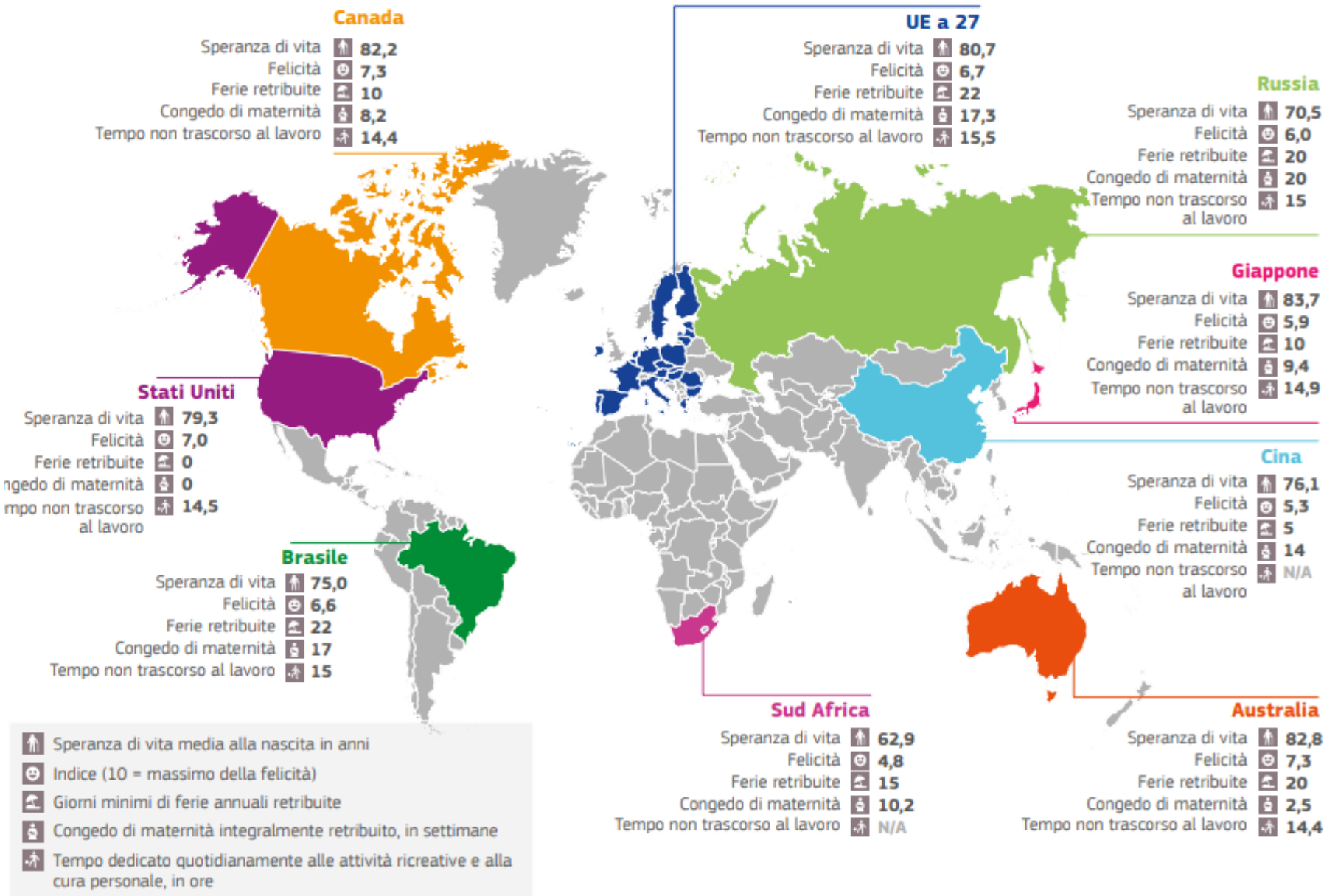
In miliardi di persone



Fonte: ONU (2015).



# L'Europa è un leader mondiale per qualità della vita

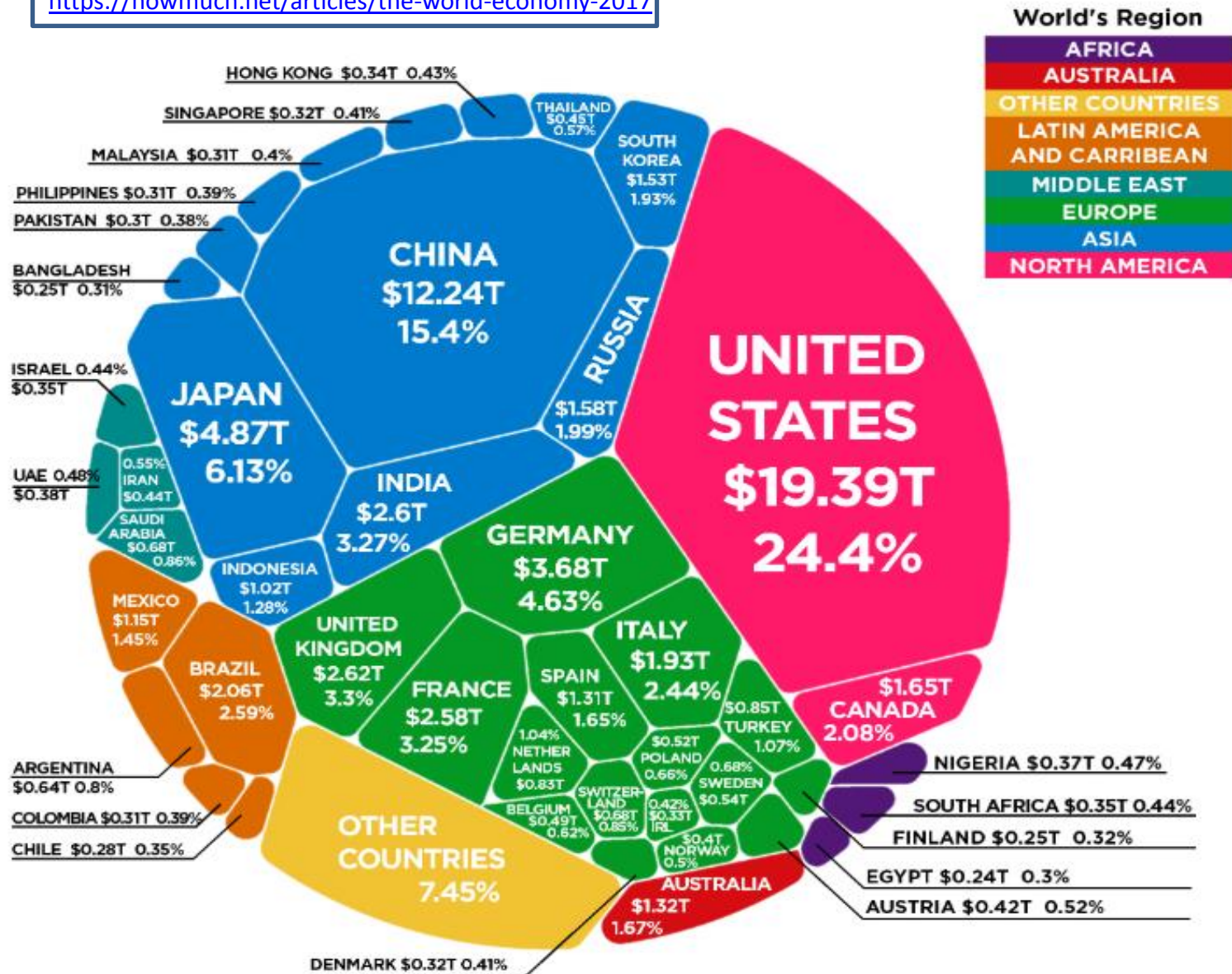


Fonti: Organizzazione per la cooperazione e lo sviluppo economico (OCSE), Organizzazione delle Nazioni Unite (ONU), Commissione europea.

# The World Economy

## Gross Domestic Product (GDP) by Country 2017

<https://howmuch.net/articles/the-world-economy-2017>



## Produzione di beni e servizi

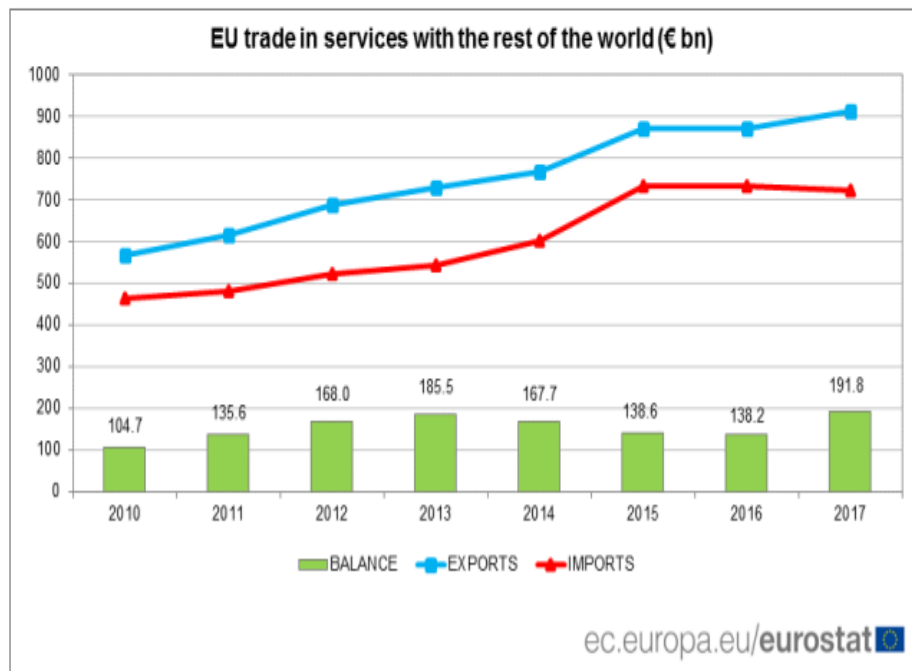
International trade in services

### EU surplus up to over €190 bn in 2017

The USA continued to be the main partner for both exports and imports

The **European Union** (EU) surplus in trade in services, which had fallen between 2013 and 2016, increased to €191.8 bn in 2017. This is the result of **EU** exports of services to the rest of the world rising by 5%, from €870.5 bn in 2016 to €912.4 bn in 2017, while **EU** imports decreased by 2%, from €732.3 bn to €720.7 bn.

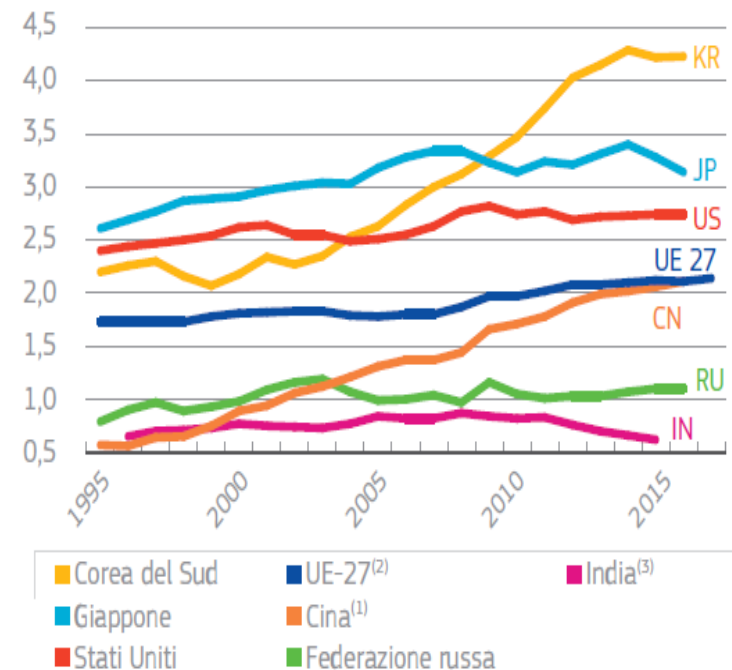
These data, issued by **Eurostat**, the statistical office of the **European Union**, are subject to revision.



## Ricerca e sviluppo

### La Cina sta investendo in R&S a un ritmo superiore a UE e USA

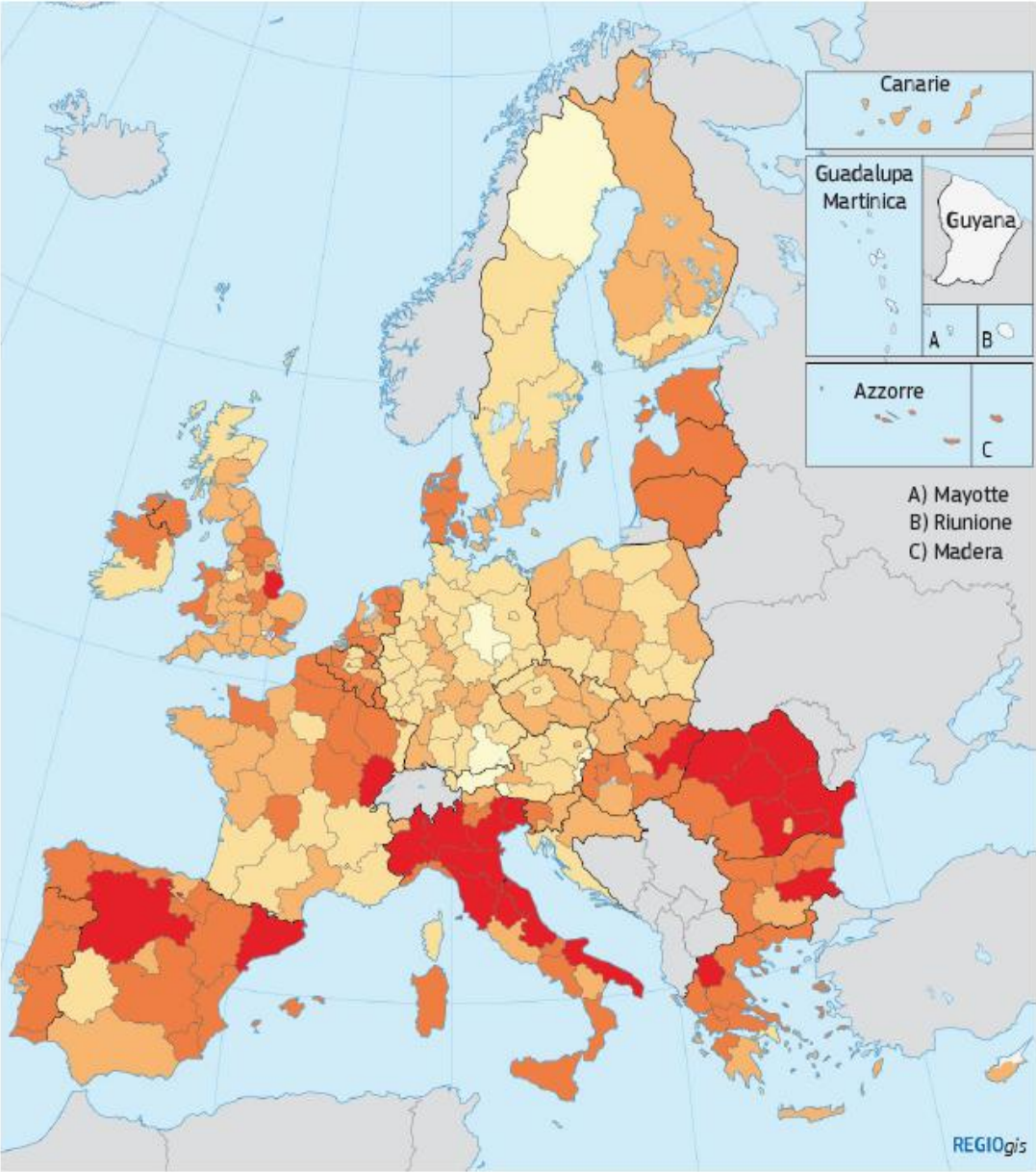
Intensità di R&S (spesa totale per R&S in % del PIL), 1995-2017



Fonte: DG Ricerca e Innovazione - Unità Riforme e impatto economico - Analisi dei paesi; dati: Eurostat, OCSE, UNESCO

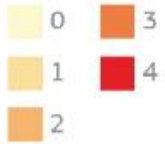
Note: (1) CN: la Cina non comprende Hong Kong (2) UE-27: il Regno Unito non è incluso (3) IN: non sono disponibili dati per il 2012, il 2013 e il 2014. I valori sono stati estrapolati dalla DG RTD

# Globalizzazione: l'Europa è preparata?



## Fattori di rischio legati alla globalizzazione e al mutamento tecnologico

Numero di fattori di rischio su 4 (cfr. nota)




Per fattore di rischio si intende un valore negativo per il primo indicatore e un valore superiore alla media delle regioni dell'UE per gli indicatori successivi:

- Crescita dell'occupazione nell'industria tra il 2000 e il 2013 (UE: -1,3%)
- Quota di impiego nel settore manifatturiero a bassa tecnologia, 2015 (UE: 5,5%)
- Quota di persone tra i 25 e i 64 anni con un livello di istruzione basso, 2015 (UE: 23,3%)
- Variazione del CLUP nel settore manifatturiero tra il 2003 e il 2013 (UE: 14,3%)

Fonte: Commissione europea.

## DIAMO I NUMERI

[https://europa.eu/european-union/about-eu\\_it](https://europa.eu/european-union/about-eu_it)



**28** Stati membri della **UE**

**19** Stati che utilizzano la **moneta unica** (Eurozona)

**26** Stati spazio **Schengen** (area senza frontiere interne)

**508.450.856** cittadini (*Italia: 60,8 mln*)

**4.463** Km<sup>2</sup> (*Italia: 302,1 km<sup>2</sup>*)

**24** lingue ufficiali

Motto: «**Unità nella diversità**»



## CITTADINANZA EUROPEA (articolo 20 TFUE)

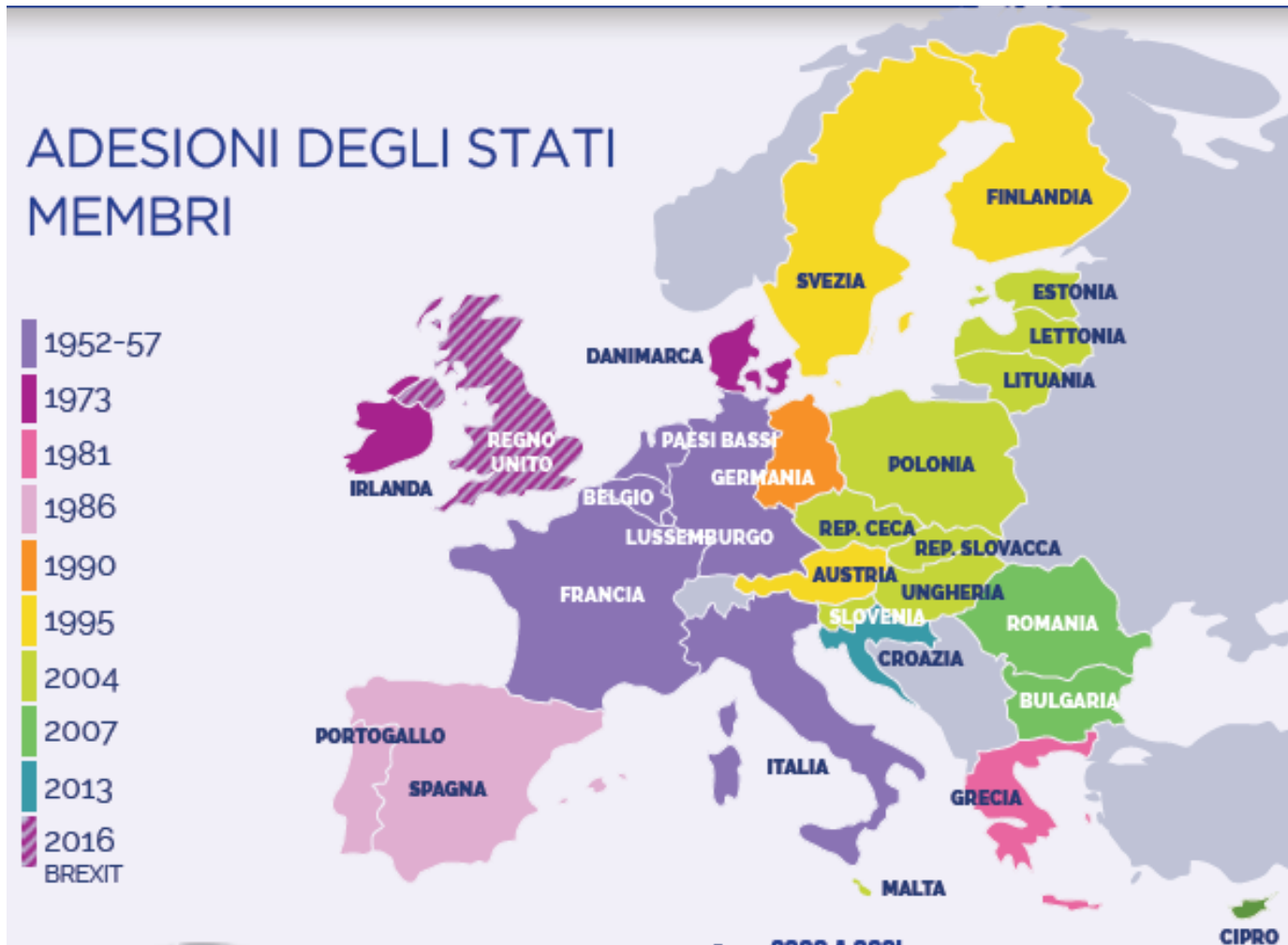
diritto di **circolare** e di **soggiornare** liberamente nel territorio degli Stati membri

diritto di **voto** e di eleggibilità alle elezioni del **Parlamento europeo** e alle **elezioni comunali**

il diritto di godere della **tutela delle autorità diplomatiche e consolari** di qualsiasi Stato membro

diritto di **accesso a documenti** delle istituzioni europee

## UNIONE EUROPEA..LA PROGRESSIVA ESTENSIONE

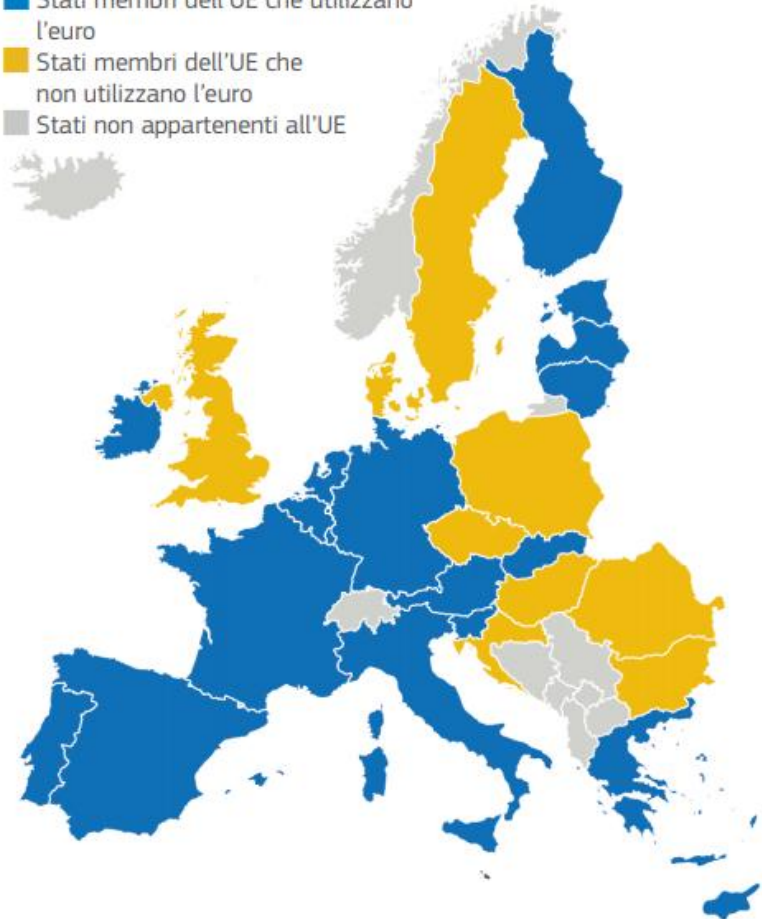


Fonte infografica: Dossier Europa, Aggiornamenti sociali  
<https://www.aggiornamentisociali.it/articoli/dossier-europa/>

## «EUROZONA»

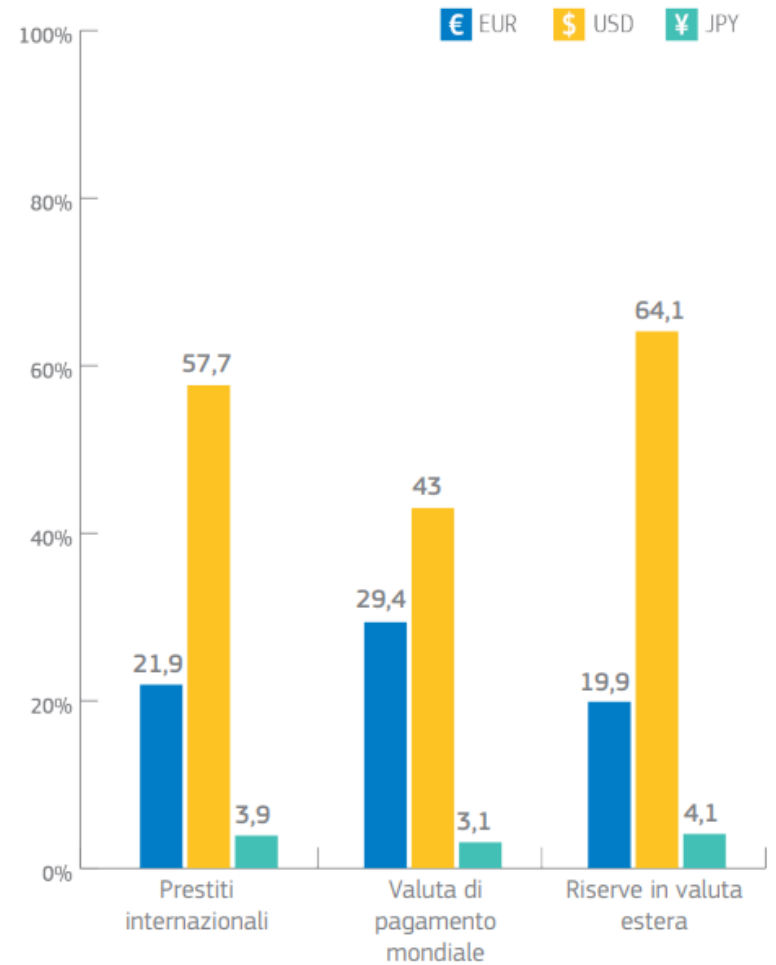
### L'euro è la valuta di 19 Stati membri

- Stati membri dell'UE che utilizzano l'euro
- Stati membri dell'UE che non utilizzano l'euro
- Stati non appartenenti all'UE



Fonte: Commissione europea.

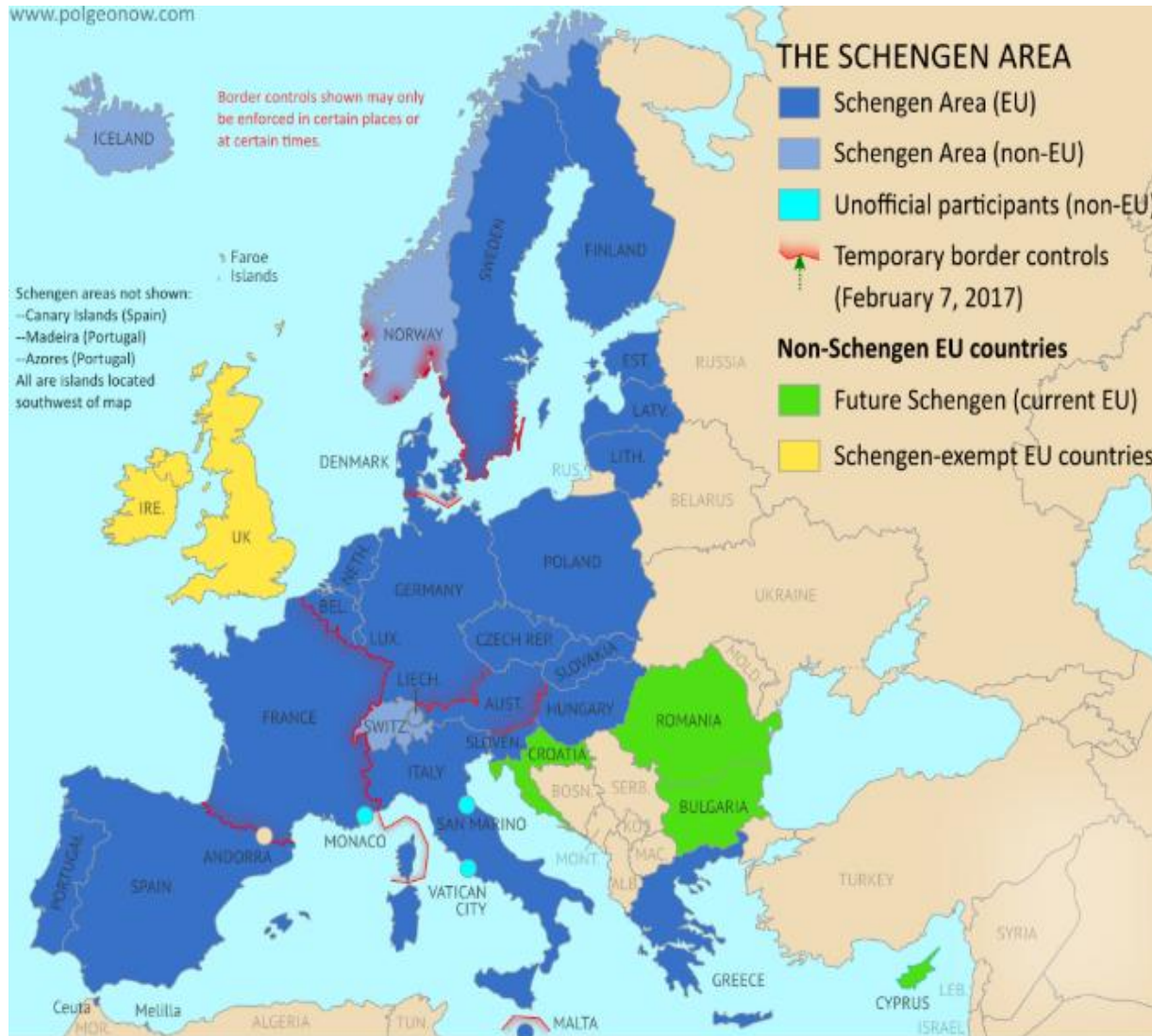
### L'euro è la seconda moneta al mondo per importanza



Fonte: Banca centrale europea, giugno 2016.



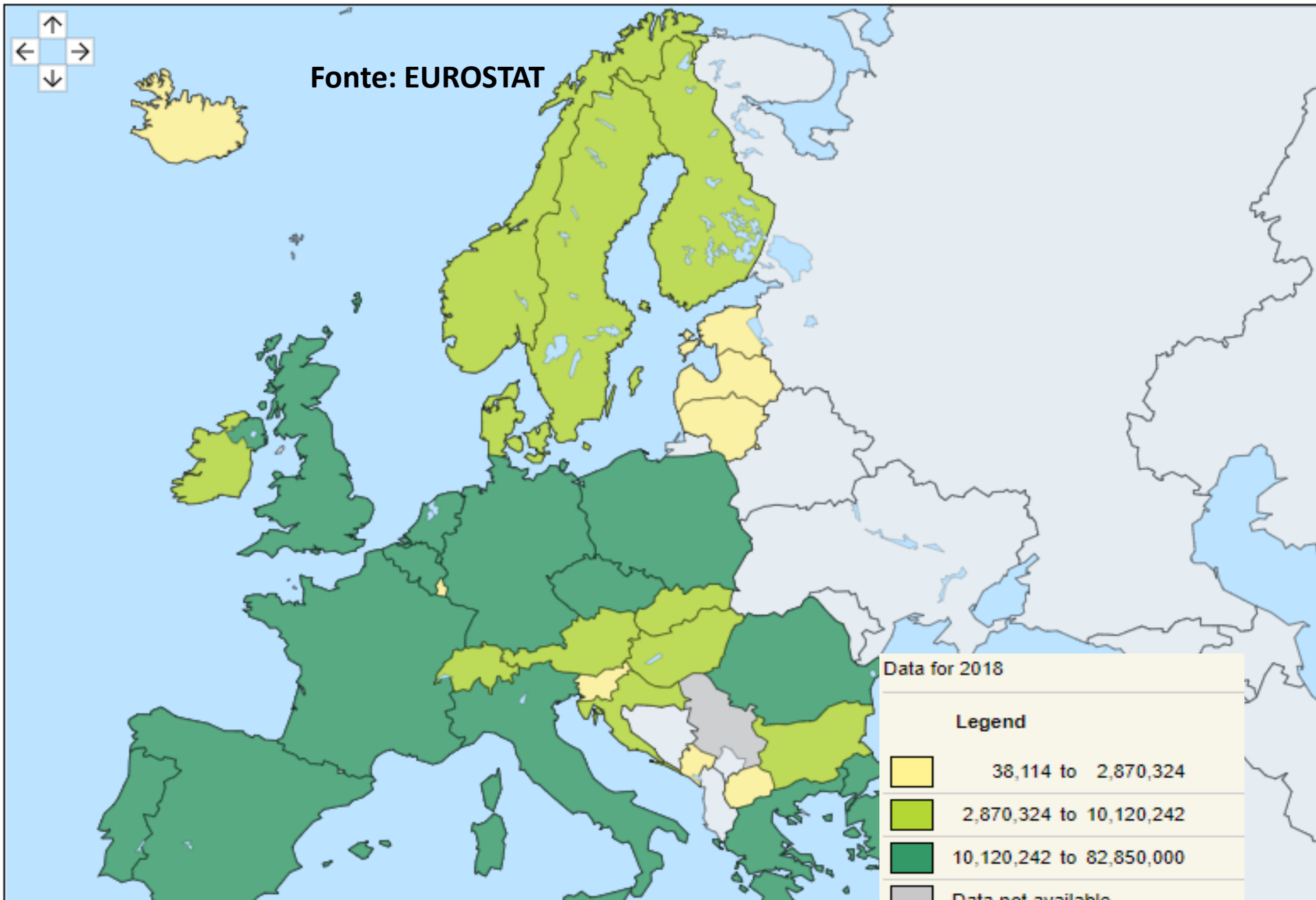
# AREA SCHENGEN



# Population on 1 January

persons

The number of persons having their usual residence in a country on 1 January of the ... [more](#)



## COMPARE YOURSELF TO OTHER EUROPEANS

[https://ec.europa.eu/eurostat/cache/infographs/youineu/index\\_en.html](https://ec.europa.eu/eurostat/cache/infographs/youineu/index_en.html)



La "giustizia sociale" è un elemento centrale della legittimità e della stabilità di qualsiasi comunità politica, finalizzata a garantire che ogni persona possa avere pari opportunità di autorealizzazione attraverso l'investimento mirato nello sviluppo delle capacità individuali. Per migliorarla occorre lavorare e investire nell'inclusione.



Fonte: Aggiornamenti sociali  
Dossier europa

## Indice di giustizia sociale

Indicatori di valutazione



### LOTTA ALLA POVERTÀ

Totale popolazione a rischio povertà o esclusione sociale, bambini, adulti a rischio povertà



### ISTRUZIONE INCLUSIVA

Politiche educative, abbandoni scolastici, performance studenti e background socioeconomico



### MERCATO DEL LAVORO

Occupazione totale, occupazione stranieri e residenti, disoccupazione giovanile



### COESIONE SOCIALE

Politiche di inclusione sociale, distribuzione del reddito, politiche di genere, NEET, discriminazioni



### SERVIZI SANITARI

Politiche sanitarie, aspettativa di vita, accessibilità al sistema sanitario



### GIUSTIZIA INTERGENERAZIONALE

Politiche familiari, pensionistiche, ambientali, debito pubblico, spesa in ricerca e sviluppo

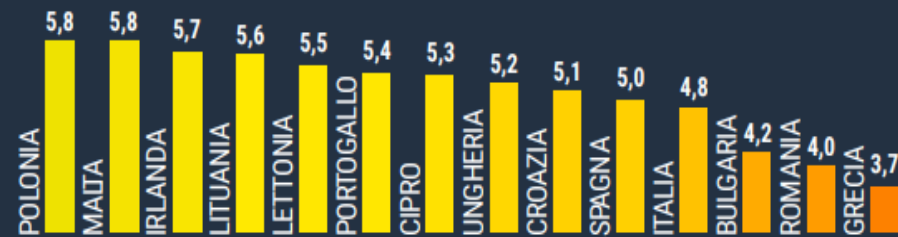
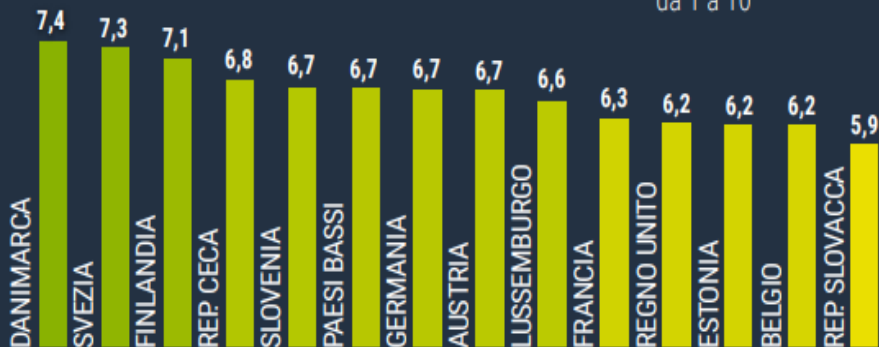


Posizione dell'Italia per ogni indicatore rispetto agli altri Paesi della UE



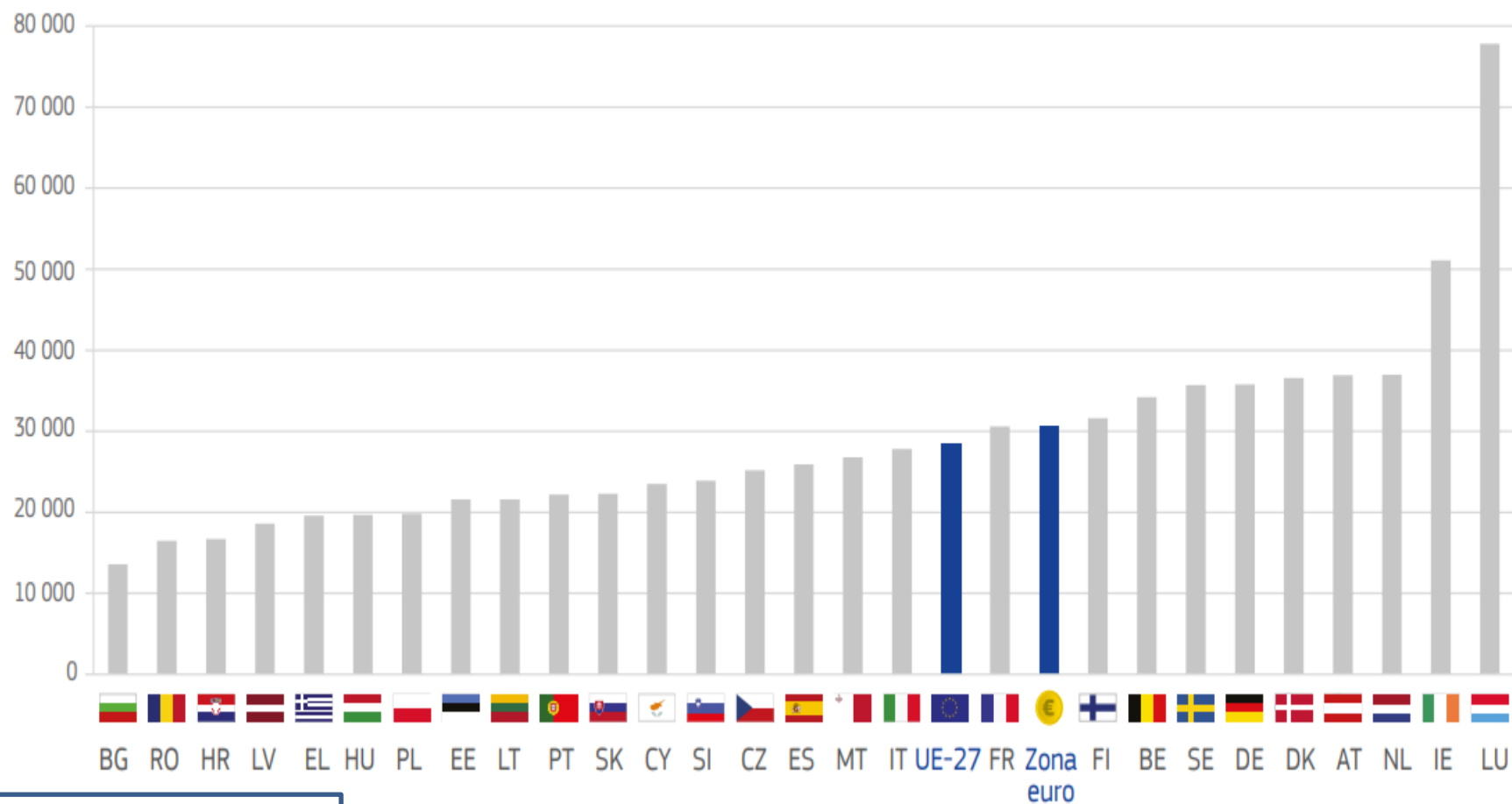
## Indice ponderato di giustizia sociale nei Paesi UE

da 1 a 10



## Il tenore di vita varia a seconda dei paesi europei

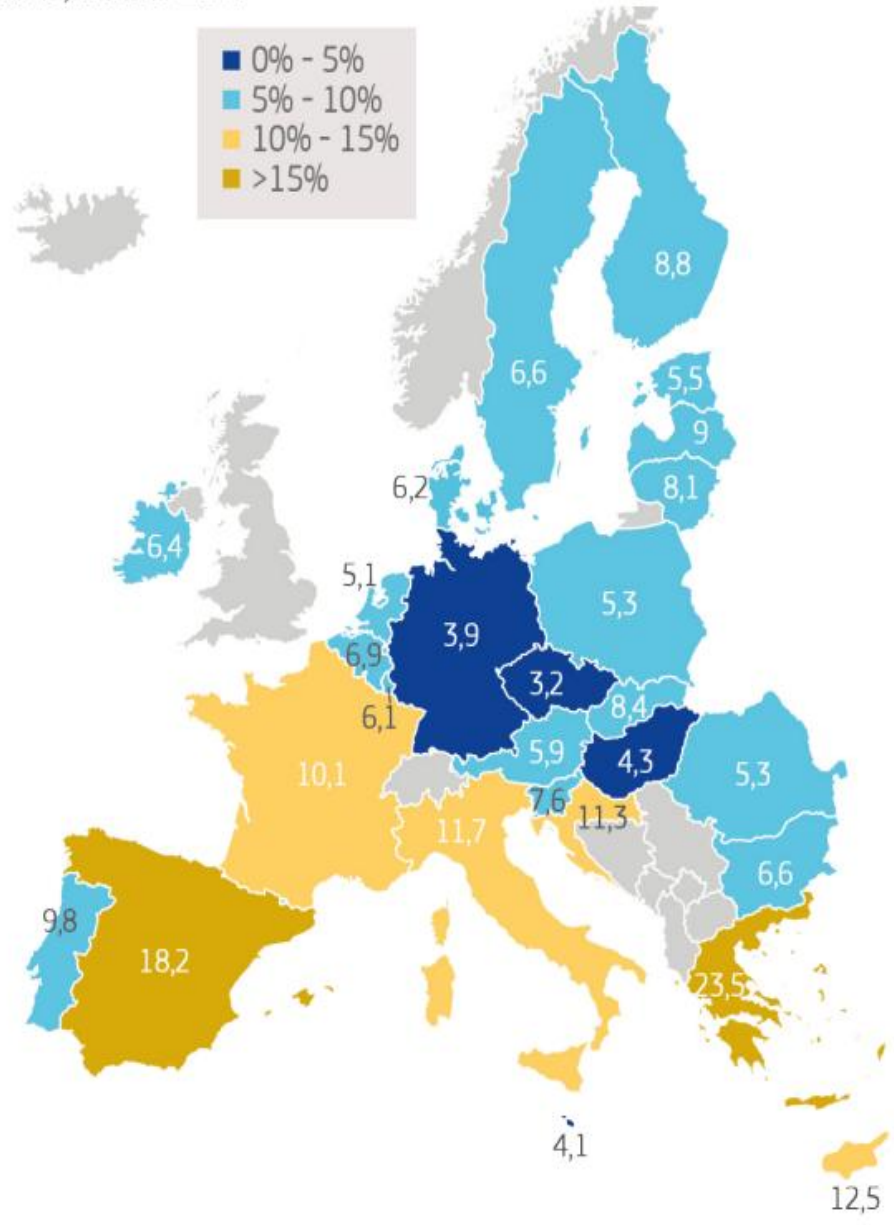
Prodotto interno lordo pro capite in standard di potere d'acquisto, in euro, 2015



Fonte: Commissione europea.

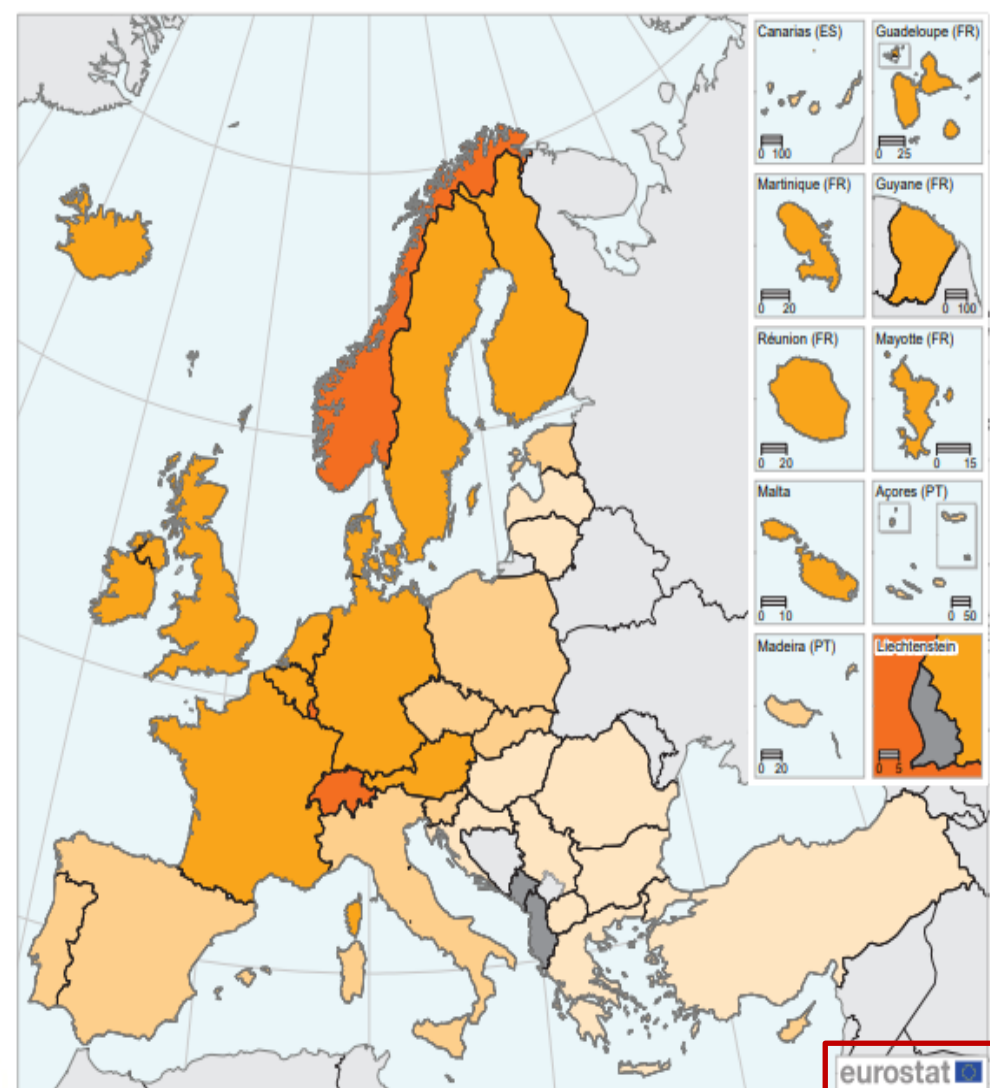
# I tassi di disoccupazione sono in calo, ma ancora con differenze sostanziali in tutta Europa

In %, marzo 2017



Fonte: Commissione europea.

Map 1.1: Median equivalised net income, 2016 (PPS)

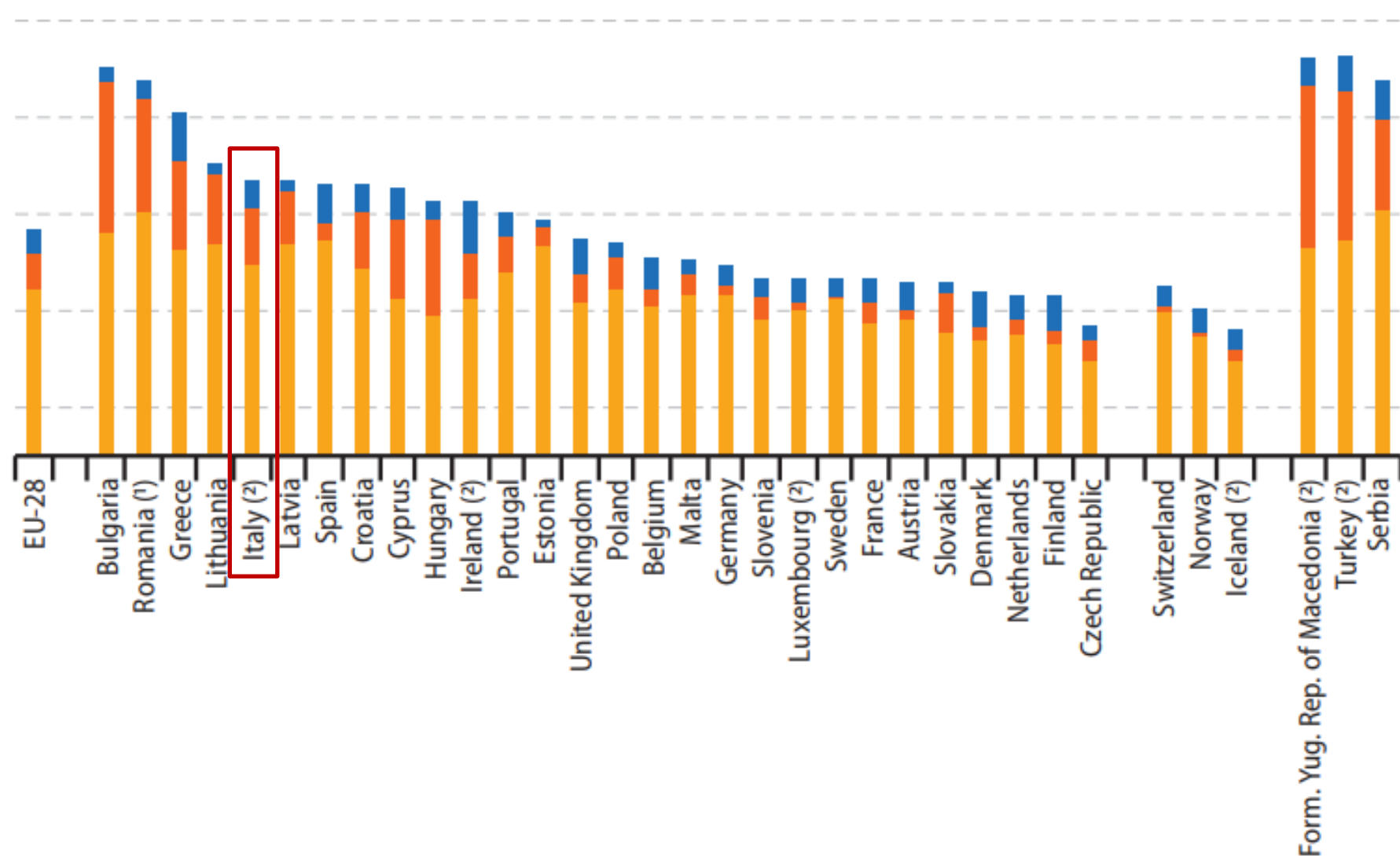


(PPS)  
EU-28 = 16 468  
< 10 000  
10 000 - < 16 500  
16 500 - < 23 000  
>= 23 000  
Data not available

europa

**Figure 2.5: People at risk of poverty or social exclusion by type of risk, 2016**

(%)



- Very low work intensity (other than at-risk-of-poverty or experiencing severe material deprivation)**
- Severe material deprivation (other than at-risk-of-poverty, but possibly with very low work intensity)**
- At-risk-of-poverty rate (possibly with severe material deprivation and/or very low work intensity)**

## Aspetti salient



Tweet

Nel 2016 il tasso di rischio di povertà (dopo i trasferimenti sociali) nell'UE è rimasto invariato (17,3 %).



Tweet

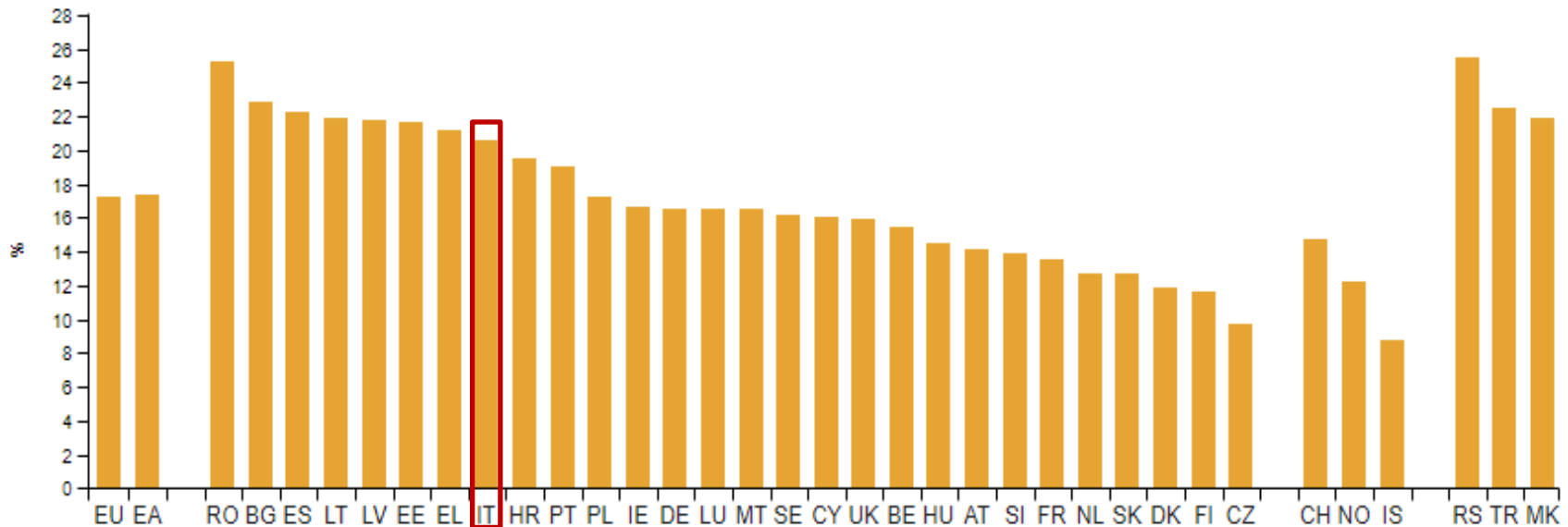
Nel 2016 i trasferimenti sociali hanno portato al di sopra della soglia di povertà l'8,6 % della popolazione dell'UE.



Tweet

Nel 2016 i redditi percepiti dal 20 % della popolazione con i redditi disponibili più elevati dell'UE sono risultati superiori di 5,2 volte rispetto a quelli percepiti dal 20 % della popolazione con i redditi disponibili più bassi.

## At-risk-of-poverty rate, 2016



Fonte infografica: EUROSTAT

[https://europa.eu/european-union/documents-publications/statistics\\_it/](https://europa.eu/european-union/documents-publications/statistics_it/)

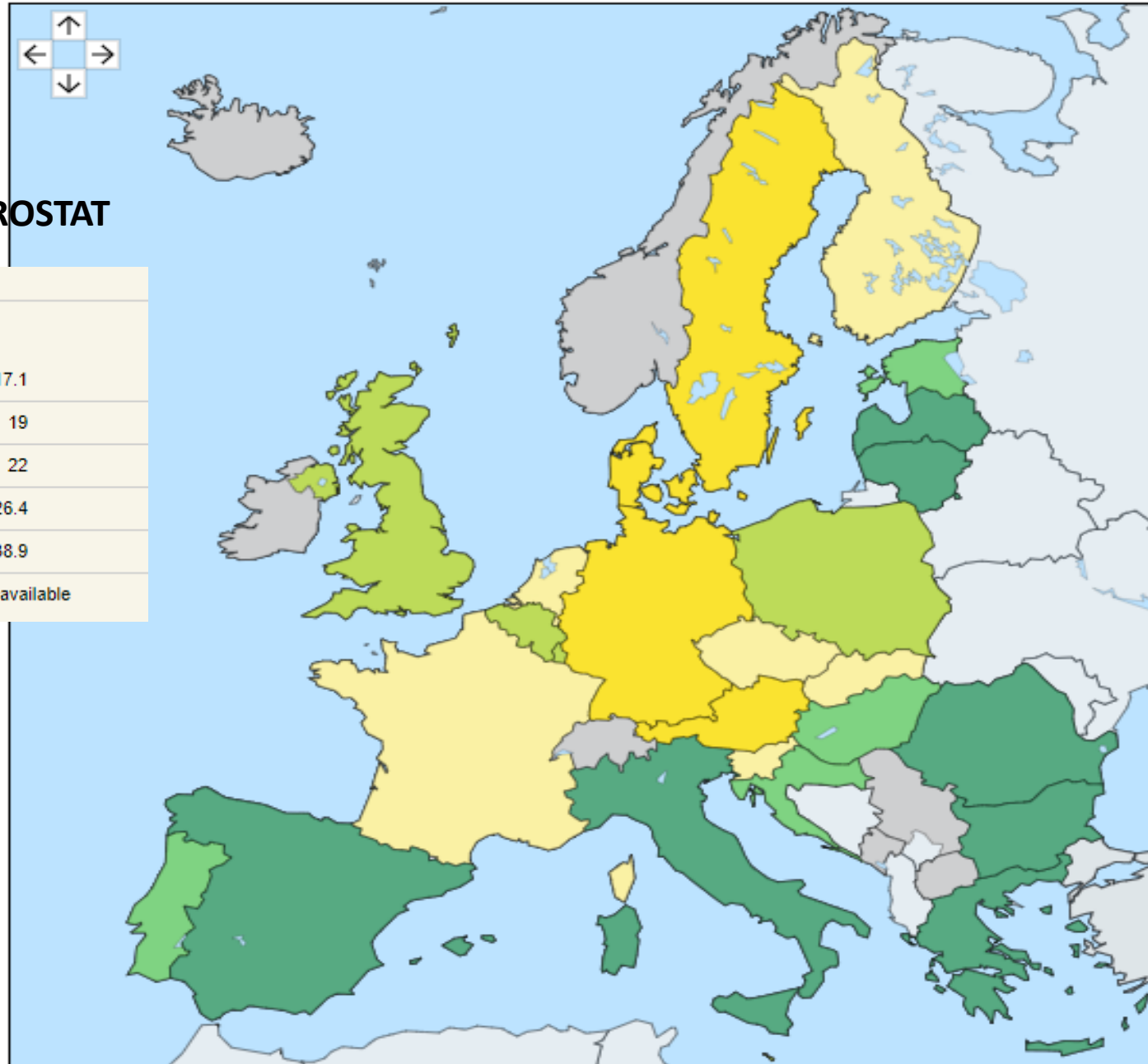


# People at risk of poverty or social exclusion

The Europe 2020 strategy promotes social inclusion, in particular through the reduction ... [more](#)

unit

## 118 mln di cittadini



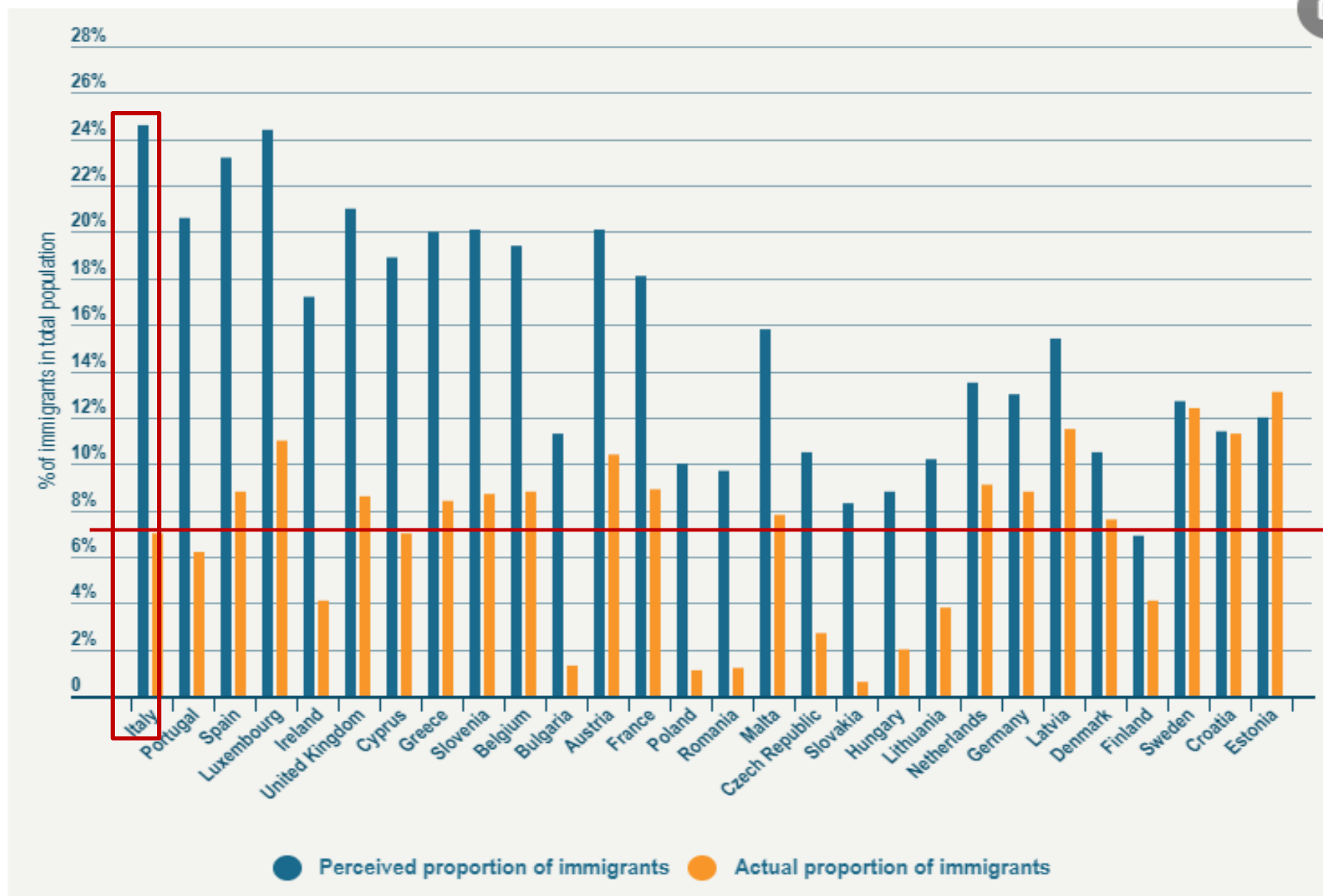
Fonte: EUROSTAT

Data for 2017

### Legend

	12.2 to 17.1
	17.1 to 19
	19 to 22
	22 to 26.4
	26.4 to 38.9
	Data not available

# Effettivo / percepito: la proporzione di immigrati in ogni Paese dell'UE



# **LE ORIGINI E IL PROCESSO DI INTEGRAZIONE**

## ALCUNI PROFILI STORICI

### **1914-1918-** 1° conflitto mondiale

*cambio equilibri economici e politici (Polanyi), nazionalizzazione delle masse (Mosse), limiti ai diritti (civili, politici, ...) e persecuzione oppositori, costruzione del 'noi' in contrapposizione agli 'altri'*

### **1939-1945** – 2° conflitto mondiale

**24 ottobre 1945** – Organizzazione delle Nazioni Unite (ONU)

**3 aprile 1948** (fino al 1951) – Piano Marshall (European Recovery Program) -> *Organizzazione per la Cooperazione Economica Europea (OECE) (dal 1948 al 1961)*

**10 dicembre 1948** – Dichiarazione universale diritti umani

**4 aprile 1949** - NATO

## ALCUNI PROFILI STORICI/2

### Costituzioni del dopoguerra

*(pluralismo, partecipazione, inclusione, diritti civili, sociali, economici, politici, ...)*

**9 maggio 1950** - Dichiarazione **Schuman**

**18 aprile 1951** - Trattato di Parigi: **CECA**

**25 marzo 1957** - Trattati di Roma: **CEE + EURATOM**

**giugno 1979** - Prima elezione **Parlamento UE**

## ALCUNE PAROLE CHIAVE DELLE ORIGINI

*«la pace mondiale non potrà essere salvaguardata se non con sforzi creativi, proporzionali ai pericoli che la minacciano»*

*«la solidarietà di produzione in tal modo realizzata farà sì che una qualsiasi guerra tra la Francia e la Germania diventi non solo impensabile, ma materialmente impossibile»*

*«realizzazioni concrete»*

*«solidarietà di fatto»*

## ALCUNE PAROLE CHIAVE DELLE ORIGINI/2

***«l'Europa sarà forgiata dalle sue crisi e sarà la somma delle soluzioni trovate per risolvere tali crisi»***

***«integrazione attraverso il diritto»***

***«effetto trascinamento»***

***(=affrontare insieme un tema porterà ad affrontarne altri; es. dall'agricoltura ai trasporti; dalla libera circolazione ai temi ambientali)***

## GLI STRUMENTI DI ATTUAZIONE DELLE POLITICHE



**1-DIRITTO: REGOLAMENTI/DIRETTIVE**  
tradizioni costituzionali comuni/diritti  
+ norme comuni per la libera  
circolazione



**2-BILANCIO DI INVESTIMENTI**



## LE PRINCIPALI POLITICHE OGGI

*Politica agricola comune (PAC)*

*Politiche di coesione sociale, economica e territoriale*

*Libera circolazione delle merci, dei capitali, delle persone e dei servizi*

*Concorrenza e divieto aiuti di Stato*

*Ambiente, biodiversità, cambiamenti climatici, sostenibilità*

*Ricerca, innovazione, istruzione - Trasporti*

*Diritti connessi al mercato unico (consumatori, dati personali, roaming, ...)*

*Sistema europeo comune di asilo – immigrazione - Cooperazione per lo sviluppo*

## TUE: I VALORI (ART. 2), GLI OBIETTIVI (ART. 3)

### Articolo 2

L'Unione si fonda sui valori del rispetto della dignità umana, della libertà, della democrazia, dell'uguaglianza, dello Stato di diritto e del rispetto dei diritti umani, compresi i diritti delle persone appartenenti a minoranze. Questi valori sono comuni agli Stati membri in una società caratterizzata dal pluralismo, dalla non discriminazione, dalla tolleranza, dalla giustizia, dalla solidarietà e dalla parità tra donne e uomini.

### Articolo 3

(ex articolo 2 del TUE)

1. L'Unione si prefigge di promuovere la pace, i suoi valori e il benessere dei suoi popoli.
2. L'Unione offre ai suoi cittadini uno spazio di libertà, sicurezza e giustizia senza frontiere interne, in cui sia assicurata la libera circolazione delle persone insieme a misure appropriate per quanto concerne i controlli alle frontiere esterne, l'asilo, l'immigrazione, la prevenzione della criminalità e la lotta contro quest'ultima.
3. L'Unione instaura un mercato interno. Si adopera per lo sviluppo sostenibile dell'Europa, basato su una crescita economica equilibrata e sulla stabilità dei prezzi, su un'economia sociale di mercato fortemente competitiva, che mira alla piena occupazione e al progresso sociale, e su un elevato livello di tutela e di miglioramento della qualità dell'ambiente. Essa promuove il progresso scientifico e tecnologico.

L'Unione combatte l'esclusione sociale e le discriminazioni e promuove la giustizia e la protezione sociali, la parità tra donne e uomini, la solidarietà tra le generazioni e la tutela dei diritti del minore.

Essa promuove la coesione economica, sociale e territoriale, e la solidarietà tra gli Stati membri.

Essa rispetta la ricchezza della sua diversità culturale e linguistica e vigila sulla salvaguardia e sullo sviluppo del patrimonio culturale europeo.

## DALL'UNIONE DOGANALE ALL'UNIONE ECONOMICA

### **ZONE DI SCAMBIO PREFERENZIALE (PREFERENTIAL TRADING AREAS, PTAS)**

Accordi bi- o multilaterali di *riduzione dei dazi* e di *abolizione delle restrizioni quantitative* (cd. «contingenti»)

### **ZONA DI LIBERO SCAMBIO (FREE TRADE AREA, FTA)**

abbattimento delle *barriere tariffarie e non tariffarie* interne alla zona, conservandole verso l'esterno (assenza però di politica tariffaria comune verso i paesi terzi).

Ad esempio, considerando il NAFTA, il Messico può avere dazi diversi dagli Stati Uniti nei riguardi della Cina

### **UNIONI DOGANALI (CUSTOM UNIONS, CU)**

politica tariffaria (cioè dazi) comune verso tutti i paesi terzi

### **MERCATO UNICO (COMMON MARKET O SINGLE MARKET)**

libertà di movimento dei capitali (integrazione finanziaria), dei lavoratori, dei servizi e delle merci (anche se per questi due ultimi possono rimanere barriere non tariffarie al movimento - esempio: standardizzazione - tipo le prese elettriche - o requisiti sanitari, ...)

### **UNIONE ECONOMICA**

adozione di una moneta unica

## **SITO: l'ABC del diritto DELL'UE**

<https://publications.europa.eu/it/publication-detail/-/publication/5d4f8cde-de25-11e7-a506-01aa75ed71a1>




## I PRINCIPALI TRATTATI DAL 1952 AD OGGI

[https://europa.eu/european-union/law/treaties\\_it](https://europa.eu/european-union/law/treaties_it)



Trattato di Lisbona	▼
Trattato di Nizza	▼
Trattato di Amsterdam	▼
Trattato sull'Unione europea - trattato di Maastricht	▼
Atto unico europeo	▼
Trattato di fusione - trattato di Bruxelles	▼
Trattati di Roma: trattati CEE e EURATOM	▼
Trattato che istituisce la Comunità europea del carbone e dell'acciaio	▼

I trattati istitutivi sono stati modificati in occasione dell'adesione di nuovi paesi all'UE:

- 1973 (Danimarca, Irlanda, Regno Unito)
  - 1981 (Grecia)
  - 1986 (Spagna, Portogallo)
  - 1995 (Austria, Finlandia, Svezia)
  - 2004 (Repubblica ceca, Cipro, Estonia, Ungheria, Lettonia, Lituania, Malta, Polonia, Slovacchia, Slovenia)
  - 2007 (Bulgaria, Romania)
  - 2013 (Croazia).
- 

## I TRATTATI IN VIGORE OGGI

### Trattato sull'Unione europea

(principi comuni, obiettivi principali, istituzioni,)

### Trattato sul funzionamento dell'Unione europea

(competenze, politiche, processi decisionali)

### Trattato che istituisce la Comunità europea dell'energia atomica

### Carta dei diritti fondamentali dell'Unione europea

## IL DIBATTITO ITALIANO

### IL DIBATTITO IN ASSEMBLEA COSTITUENTE

<http://legislatureprecedenti.camera.it/>

<https://www.federalismi.it/AppOpenFilePDF.cfm?artid=36954&dpath=document&dfile=31072018184112.pdf&content=l%2Bcostituenti%2Be%2Bl%27Europa%2B-%2Bstato%2B-%2Bdottrina%2B-%2B>

### REFERENDUM CONSULTIVO DEL 1989

<https://elezionistorico.interno.gov.it/index.php?tpel=F&dtel=18/06/1989&tpa=l&pe=A&lev0=0&levsut0=0&es0=S&ms=S>

#### 1.REFERENDUM CONSULTIVO. Conferimento del mandato costituente al Parlamento Europeo

Votanti	37.560.404	80,68%	Voti validi	33.122.742	
Schede bianche	2.966.272		Schede non valide (bianche incl.)	4.437.662	
Sì	29.158.656	88,03%	No	3.964.086	11,97%

**LE ISTITUZIONI  
E  
I PROCESSI DECISIONALI**





### **COMMISSIONE UE**

**Composizione:** un commissario per Stato membro

**Ruolo:** rappresentanza degli interessi comuni dell'UE = sintesi delle necessità comuni



### **PARLAMENTO UE**

**Composizione:** 751 parlamentari (705 dal 2019)

**Ruolo:** rappresentanza degli interessi dei cittadini e delle formazioni sociali



### **CONSIGLIO DEI MINISTRI DELL'UE**

**Composizione:** governi degli Stati membri

**Ruolo:** rappresentanza degli interessi nazionali

# LA COMMISSIONE EUROPEA

[https://ec.europa.eu/commission/index\\_it](https://ec.europa.eu/commission/index_it)

European  
Commission



**JEAN-CLAUDE JUNCKER**

PRESIDENT



**FRANS TIMMERMANS**

FIRST VICE-PRESIDENT  
*Better Regulation, Interinstitutional Relations,  
Rule of Law and the Charter of Fundamental Rights*



**FEDERICA MOGHERINI**

VICE-PRESIDENT  
HIGH REPRESENTATIVE  
*of the Union for Foreign Affairs and Security Policy*



**ANDRUS ANSIP**

VICE-PRESIDENT  
*Digital Single Market*



**MAROŠ ŠEFCOVIČ**

VICE-PRESIDENT  
*Energy Union*



**VALDIS DOMBROVSKIS**

VICE-PRESIDENT  
*Euro and Social Dialogue  
Financial Stability,  
Financial Services  
and Capital Markets Union*



**JYRKI KATAINEN**

VICE-PRESIDENT  
*Jobs, Growth, Investment  
and Competitiveness*



**GÜNTHER OETTINGER**

*Budget &  
Human Resources*



**JOHANNES HAHN**

*European Neighbourhood  
Policy and Enlargement  
Negotiations*



**CECILIA MALMSTRÖM**

*Trade*



**NEVEN MIMICA**

*International  
Cooperation  
and Development*



**MIGUEL ARIAS CAÑETE**

*Climate Action and  
Energy*



**KARMENU VELLA**

*Environment, Maritime  
Affairs and Fisheries*



**VYTENIS ANDRIUKAITIS**

*Health and Food Safety*



**DIMITRIS AVRAMOPOULOS**

*Migration, Home Affairs  
and Citizenship*



**MARIANNE THYSSEN**

*Employment,  
Social Affairs, Skills and  
Labour Mobility*



**PIERRE MOSCOVICI**

*Economic and Financial  
Affairs, Taxation and  
Customs*



**CHRISTOS STYLIANIDES**

*Humanitarian Aid  
and Crisis Management*



**PHIL HOGAN**

*Agriculture  
and Rural Development*



**VIOLETA BULC**

*Transport*



**ELŻBIETA BIEŃKOWSKA**

*Internal Market, Industry,  
Entrepreneurship and  
SMEs*



**VĚRA JOUROVÁ**

*Justice, Consumers  
and Gender Equality*



**TIBOR NAVRACSICS**

*Education, Culture, Youth  
and Sport*



**CORINA CREȚU**

*Regional Policy*



**MARGRETHE VESTAGER**

*Competition*



**CARLOS MOEDAS**

*Research, Science  
and Innovation*



**JULIAN KING**

*Security Union*



**MARIYA GABRIEL**

*Digital Economy  
and Society*

European Commission 2014-19

#teamJunckerEU

## **LA COMMISSIONE EUROPEA - I POTERI**

[https://europa.eu/european-union/about-eu/institutions-bodies/european-commission\\_it](https://europa.eu/european-union/about-eu/institutions-bodies/european-commission_it)

**Propone al Parlamento e al Consiglio le priorità per i *5 anni***

**Delinea il programma *annuale* di lavoro**

**Propone nuove leggi (regolamenti e direttive)**

**Gestisce le politiche e assegna i finanziamenti dell'UE**

**Assicura il rispetto della legislazione dell'UE**

**Rappresenta l'UE sulla scena internazionale**

# LE ISTITUZIONI EUROPEE – IL PARLAMENTO EUROPEO

<http://www.europarl.europa.eu/portal/it>

## Presidente Antonio TAJANI

Il Presidente è eletto per un mandato rinnovabile di due anni e mezzo, che corrisponde a metà legislatura.

[> Vai al sito del Presidente](#)

## 751 Deputati

Al Parlamento europeo siedono 751 deputati, eletti a suffragio universale diretto.

Cerca il deputato



[> Vai al sito web](#)

## 23 Commissioni

I deputati lavorano in commissioni per preparare il lavoro delle sedute plenarie del Parlamento.

Seleziona una commissione



[> Vai al sito web](#)

## 8 Gruppi politici

I deputati si riuniscono in gruppi politici. Non sono organizzati su base nazionale bensì in funzione delle loro affinità politiche.

Scegli un gruppo politico



[> Vai al sito web](#)

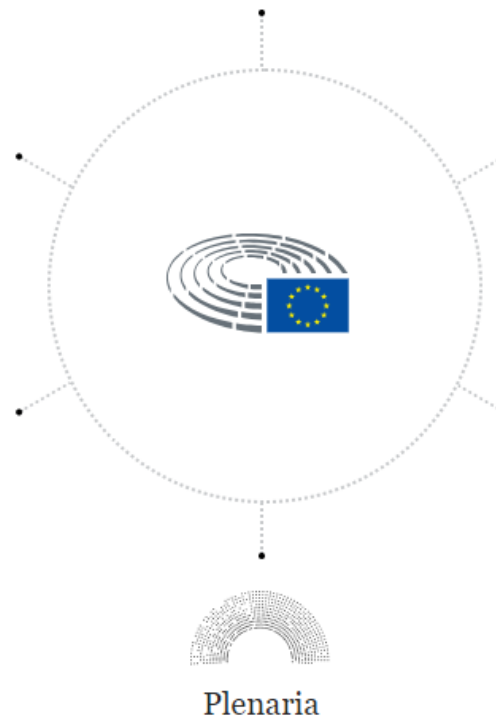
## 44 Delegazioni

Le delegazioni del Parlamento europeo intrattengono rapporti e scambiano informazioni con i parlamenti di paesi extra UE.

Seleziona una delegazione



[> Vai al sito web](#)



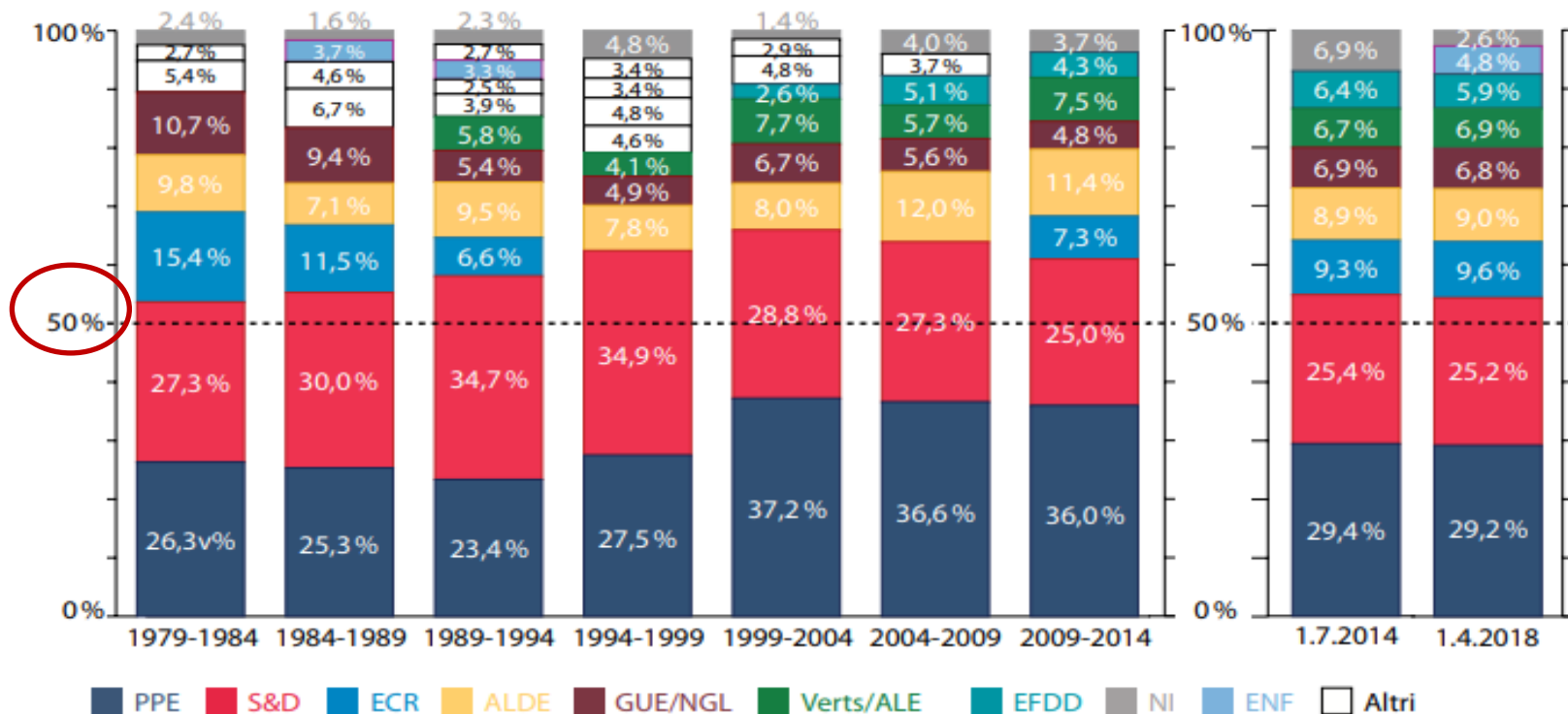
<http://www.europarl.europa.eu/about-parliament/it/in-the-past/previous-elections>

Gruppi politici al Parlamento europeo	Numero di seggi	% di seggi
PPE - Gruppo del Partito Popolare Europeo (Democratici-Cristiani)	221 ●	29.43 %
S&D - Gruppo dell'Alleanza Progressista di Socialisti e Democratici al Parlamento Europeo	191 ●	25.43 %
ECR - Conservatori e Riformisti europei	70 ●	9.32 %
ADLE - Alleanza dei Democratici e Liberali per l'Europa	67 ●	8.92 %
GUE/NGL - Sinistra unitaria europea/Sinistra verde nordica	52 ●	6.92 %
Verdi/ALE - I Verdi/Alleanza libera europea	50 ●	6.66 %
EFDD - Gruppo Europa della Libertà e della Democrazia diretta	48 ●	6.39 %
NI - Non iscritti – Membri non apparentati ad alcun gruppo politico	52 ●	6.92 %
<b>Totale</b>	<b>751</b>	<b>100 %</b>

[http://www.europarl.europa.eu/RegData/etudes/BRIE/2018/614733/EPRS\\_BRI\(2018\)614733\\_IT.pdf](http://www.europarl.europa.eu/RegData/etudes/BRIE/2018/614733/EPRS_BRI(2018)614733_IT.pdf)






























## Consistenza dei gruppi politici in ogni legislatura

Le dimensioni relative dei gruppi politici al Parlamento europeo sono evidenziate per ognuna delle otto legislature successive alle prime elezioni dirette nel 1979. I dati, in percentuale sul totale dei seggi, si riferiscono alla sessione costitutiva (di luglio) all'inizio di ogni legislatura. L'ultima colonna di destra indica la composizione del Parlamento al 1° aprile 2018.



Fonte: DG della Comunicazione, Parlamento europeo.

## Deputati per Stato membro e gruppo politico

Paese	PPE	S&D	ECR	ADLE	Verdi/ALE	GUE/NGL	EFDD	ENL	NI	Totale
 Belgio	4	4	4	6	2			1		21
 Bulgaria	7	4	2	4						17
 Cechia	7	4	2	4		3	1			21
 Danimarca	1	3	3	3	1	1			1	13
 Germania	34	26	6	4	13	8	1	1	2	95
 Estonia	1	1		3	1					6
 Irlanda	4	1	1	1		4				11
 Grecia	5	4	1			6			5	21
 Spagna	17	14		8	5	10				54
 Francia	20	12		7	6	5	6	15	3	74
 Croazia	5	2	1	2	1					11
 Italia	14	31	3		1	3	14	6	1	73
 Cipro	1	2	1			2				6
 Lettonia	4	1	1	1	1					8
 Lituania	3	2	1	3	1		1			11
 Lussemburgo	3	1		1	1					6
 Ungheria	12	4			2				3	21
 Malta	3	3								6
 Paesi Bassi	5	3	2	7	2	3		4		26
 Austria	5	5		1	3			4		18
 Polonia	22	5	18				1	2	3	51
 Portogallo	8	8		1		4				21
 Romania	13	13	2	3					1	32
 Slovenia	5	1		1	1					8
 Slovacchia	6	4	3							13
 Finlandia	3	2	2	4	1	1				13
 Svezia	4	6	2	3	4	1				20
 Regno Unito	2	20	19	1	6	1	20	1	3	73
 UE	218	186	74	68	52	52	44	34	22	750

## IL PARLAMENTO 2019-2024

**DECISIONE (UE) 2018/937 DEL CONSIGLIO EUROPEO del 28 giugno 2018**

**che stabilisce la composizione del Parlamento europeo**

<http://www.senato.it/service/PDF/PDFServer/BGT/01084689.pdf>

<http://www.europarl.europa.eu/italy/it/elezioni-europee-2019/elezioni-europee-2019-come-si-vota-in-italia>

### Ripartizione di 76 seggi

	Circoscrizioni	Popolazione censimento 2011	Seggi quozienti interi	Resti	Seggi maggiori resti	Totale seggi
I	Italia nord-occidentale	15.765.567	20	125.127	-	20
II	Italia nord-orientale	11.447.805	14	499.497	1	15
III	Italia centrale	11.600.675	14	652.367	1	15
IV	Italia meridionale	13.977.431	17	683.057	1	18
V	Italia insulare	6.642.266	8	386.090	-	8
		59.433.744	73		3	76





# Proposed redistribution of seats in the European Parliament

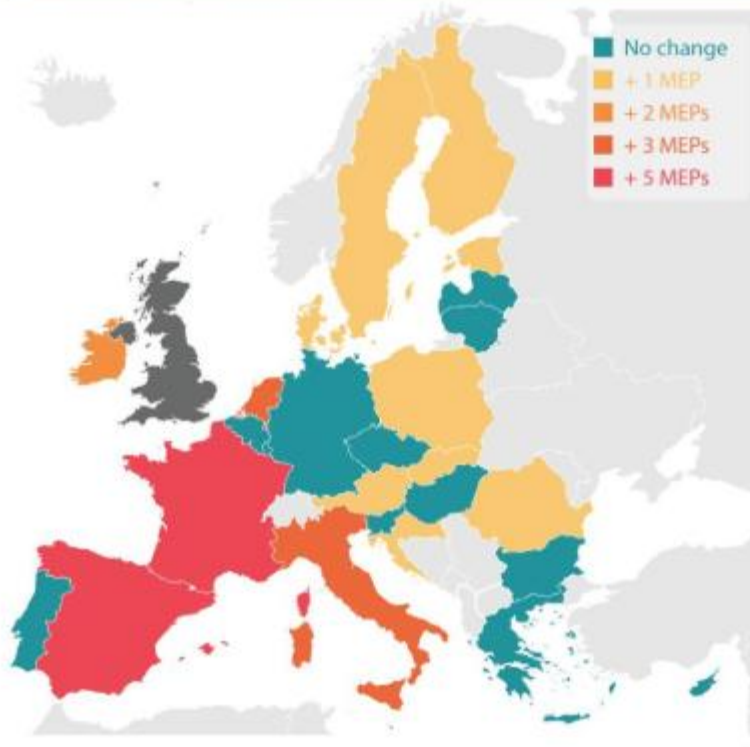
**DECISIONE (UE)  
2018/937 DEL  
CONSIGLIO  
EUROPEO del  
28 giugno 2018  
che stabilisce la  
composizione del  
Parlamento  
europeo**



DE	96
FR	74
IT	73
UK	73
ES	54
PL	51
RO	32
NL	26
BE	21
CZ	21
GR	21
HU	21
PT	21
SE	20
AT	18
BG	17
DK	13
SK	13
FI	13
IE	11
HR	11
LT	11
LV	8
SI	8
EE	6
CY	6
LU	6
MT	6

27

SEATS REDISTRIBUTED AMONG 14 MEMBER STATES



96	DE
79	FR
76	IT
-	UK
59	ES
52	PL
33	RO
29	NL
21	BE
21	CZ
21	GR
21	HU
21	PT
21	SE
19	AT
17	BG
14	DK
14	SK
14	FI
13	IE
12	HR
11	LT
8	LV
8	SI
7	EE
6	CY
6	LU
6	MT

46

SEATS RESERVED FOR POSSIBLE TRANSNATIONAL CONSTITUENCY AND/OR FOR POTENTIAL FUTURE EU ENLARGEMENT

## **IL PARLAMENTO EUROPEO – I POTERI**

<http://www.europarl.europa.eu/portal/it>

### ***Approvazione del bilancio***

***(Quadro finanziario pluriennale e bilancio annuale)***

<http://www.europarl.europa.eu/about-parliament/it/powers-and-procedures/budgetary-powers>

### ***Potere legislativo***

<http://www.europarl.europa.eu/about-parliament/it/powers-and-procedures/legislative-powers>

***Diritto di eleggere o respingere i candidati alla Commissione europea***

***Potere di controllo (interrogazioni, ... )***

## **IL PARLAMENTO EUROPEO – ATTIVITA' 2014-2019**

[www.europarl.europa.eu/news/it/press-room/elections-press-kit/6/risultati-del-parlamento-europeo-2014-2018](http://www.europarl.europa.eu/news/it/press-room/elections-press-kit/6/risultati-del-parlamento-europeo-2014-2018)

**16 novembre 2017-** Riforma sistema europeo comune di asilo  
- il richiedente protezione fa ingresso non in uno Stato  
specifico, ma nell'UE (*solidarietà*)

**12 settembre 2018** - Attivazione art. 7 nei confronti  
dell'Ungheria (*valori democratici*)

**27 novembre 2018** – Rigetto proposta di integrare il Fiscal  
Compact e relative regole di “austerità” nei Trattati UE (*valori  
sociali*)

**Raccomandazioni** formulate ai negoziatori della Commissione  
sul **TTIP UE-USA**

**Commissioni speciali d'inchiesta**  
(emissioni auto, pesticidi, tasse in Lussemburgo)

## LE PRIORITA' E IL SISTEMA DECISIONALE

### Il processo decisionale collettivo

Le decisioni vengono prese sulla base di una responsabilità collettiva. Tutti i commissari hanno lo stesso peso nel processo decisionale e sono ugualmente responsabili delle decisioni adottate. Essi non hanno alcun potere decisionale individuale, salvo quando autorizzato in determinate situazioni.

I vicepresidenti agiscono a nome del presidente e coordinano i lavori nel loro settore di competenza in collaborazione con diversi commissari. Per contribuire a far sì che il collegio lavori in stretta collaborazione e in modo flessibile vengono definiti dei progetti prioritari.

I commissari aiutano i vicepresidenti a presentare proposte al collegio. **In generale, le decisioni sono adottate per consenso, ma possono anche aver luogo delle votazioni. In questo caso, le decisioni sono prese a maggioranza semplice e ogni commissario dispone di un voto.**

Occupazione, crescita e investimenti

---

Mercato unico digitale

---

L'Unione dell'energia e il clima

---

Mercato interno

---

Un'Unione economica e monetaria più profonda e più equa

Una politica commerciale equilibrata e lungimirante per gestire correttamente la globalizzazione

---

Giustizia e diritti fondamentali

---

Le migrazioni

---

Un ruolo più incisivo a livello mondiale

---

Cambiamento democratico

# **IL CONSIGLIO DELL'UNIONE EUROPEA - I POTERI**

<https://www.consilium.europa.eu/it/council-eu/>

**Adotta il bilancio dell'UE insieme al Parlamento**

**Negozia e adotta la normativa dell'UE**

**Conclude accordi internazionali**

**Elabora la politica estera e di sicurezza comune dell'UE**

**Coordina le politiche degli Stati membri, in particolare quelle economiche, di bilancio e occupazionali**

# IL CONSIGLIO DELL'UNIONE EUROPEA

<https://www.consilium.europa.eu/it/council-eu/>

## Sessioni del Consiglio

Alle sessioni del Consiglio partecipano i rappresentanti di ciascuno Stato membro a livello ministeriale. Pertanto i partecipanti possono essere **ministri o sottosegretari di Stato**. Sono abilitati ad impegnare il governo del proprio paese e ad esprimerne il voto. Anche i commissari europei responsabili dei settori interessati sono invitati alle sessioni del Consiglio. La Banca centrale europea è invitata nei casi in cui ha avviato la procedura legislativa.

Le sessioni sono **presiedute** dal ministro dello Stato membro che esercita la presidenza semestrale del Consiglio. Fa eccezione il Consiglio "Affari esteri", abitualmente presieduto dall'alto rappresentante dell'Unione per gli affari esteri e la politica di sicurezza.

## Come vota il Consiglio?

A seconda dell'argomento discusso, il Consiglio dell'UE decide:

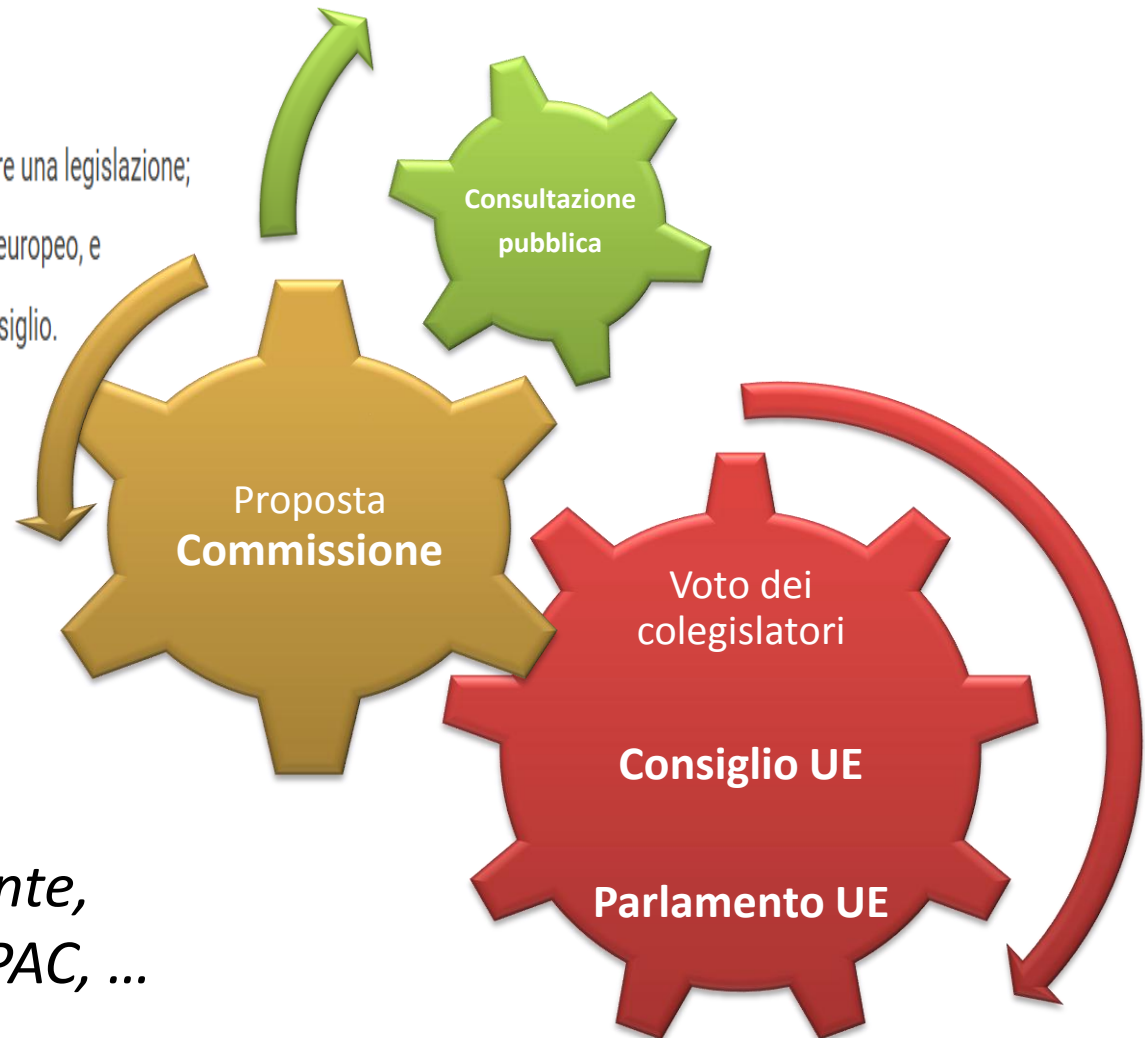
- a **maggioranza semplice** (con il voto favorevole di 15 Stati membri)
- a **maggioranza qualificata** (con il voto favorevole del 55% degli Stati membri, che rappresentino almeno il 65% della popolazione dell'UE)
- all'**unanimità** (con la totalità dei voti a favore)

## PROCESSO DECISIONALE UE/ 1 - metodo cd comunitario

[http://www.europarl.europa.eu/external/html/legislativeprocedure/default\\_it.htm](http://www.europarl.europa.eu/external/html/legislativeprocedure/default_it.htm)

Il metodo comunitario è caratterizzato da

- il diritto esclusivo della Commissione europea di avviare una legislazione;
- il potere di codecisione tra il Consiglio e il Parlamento europeo, e
- l'uso del voto a maggioranza qualificata in sede di Consiglio.



*Mercato unico, ambiente,  
politiche di coesione, PAC, ...*

## PROCESSO DECISIONALE UE/2 - metodo intergovernativo

[http://www.europarl.europa.eu/external/html/legislativeprocedure/default\\_it.htm](http://www.europarl.europa.eu/external/html/legislativeprocedure/default_it.htm)

- il diritto di iniziativa della Commissione è condiviso con i paesi dell'UE o limitato a specifiche aree di attività;
- il Consiglio europeo, esplicitamente menzionato nel trattato di Lisbona, svolge spesso un ruolo fondamentale;
- il Consiglio generalmente delibera all'unanimità;
- il Parlamento europeo ha un ruolo puramente consultivo.

*Coordinamento politiche  
economiche, eurozona,  
sicurezza...*





## TRE LOGICHE SEMPRE PRESENTI

*Logica economica*  
(«crescita economica e benessere diffuso»)

-

*Logica politica*  
(«unione sempre più stretta fra i popoli»)

*Processo decisionale comunitario*  
(codesione da parte delle tre istituzioni principali)

-

*Processo decisionale intergovernativo*  
(coordinamento tra governi nazionali)

*Cooperazione*  
(sintesi delle necessità comuni:  $1+1=3$  = la fiducia genera valore aggiunto)

-

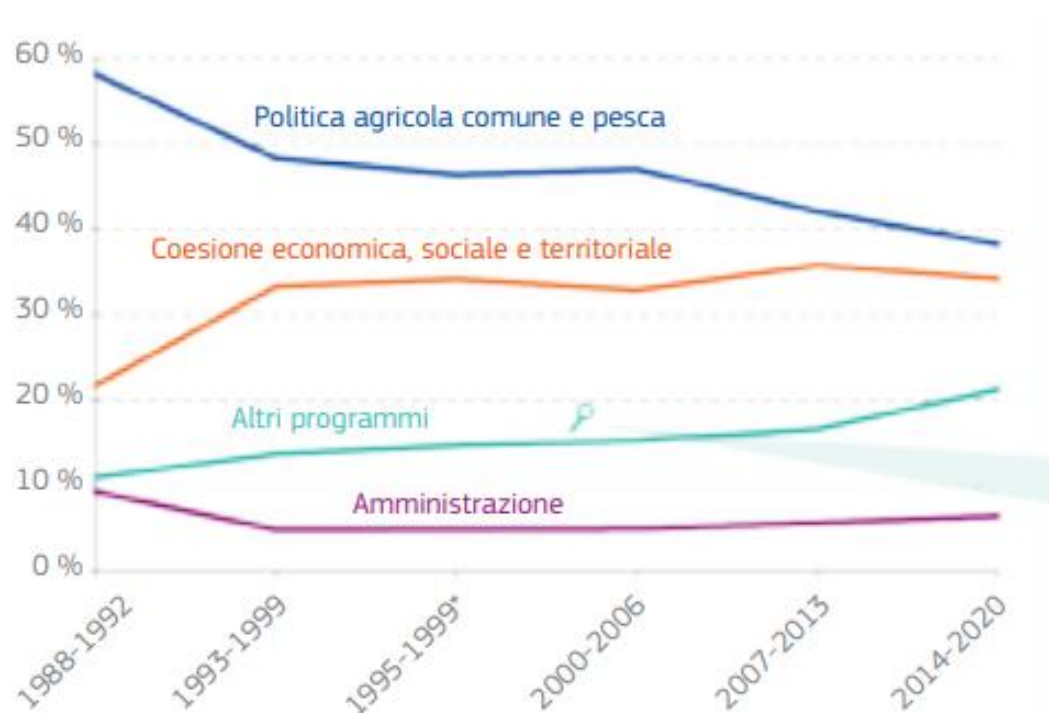
*Competizione* ( $1-1=0$  = prevalenza del più forte, ma valore inferiore per tutti)

# IL BILANCIO

# IL BILANCIO DELL'UNIONE EUROPEA

[https://europa.eu/european-union/topics/budget\\_it](https://europa.eu/european-union/topics/budget_it)

## Andamento dei principali settori del bilancio dell'UE



\*Adeguato all'allargamento del 1995.

**Meno dell'1% del reddito  
prodotto nella UE**

**In termini assoluti: 157,8  
miliardi di euro nel 2017  
(IT: 567,9 miliardi di  
entrate)**

## Settori finanziati dal bilancio dell'UE

Quadro finanziario pluriennale 2014-2020

in miliardi di euro e in percentuale, a prezzi correnti



### Coesione economica, sociale e territoriale

371,4 miliardi di EUR

- Ricerca e innovazione
- Tecnologie dell'informazione e della comunicazione
- Piccole e medie imprese
- Economia a basse emissioni di carbonio
- Cambiamento e rischio climatico
- Ambiente e uso efficiente delle risorse
- Trasporti ed energia
- Occupazione
- Inclusione sociale
- Formazione professionale
- Altro



### Competitività per la crescita e l'occupazione

142,1 miliardi di EUR

- Istruzione
- Energia
- Industria e piccole e medie imprese
- Reti e tecnologie
- Ricerca e innovazione
- Trasporti
- Altro



### Amministrazione

69,6 miliardi di EUR



### Ruolo mondiale dell'Europa

66,3 miliardi di EUR

- Sviluppo e cooperazione internazionale
- Aiuto umanitario
- Vicinato e allargamento
- Strumenti di politica estera
- Altro



### Sicurezza e cittadinanza

17,7 miliardi di EUR

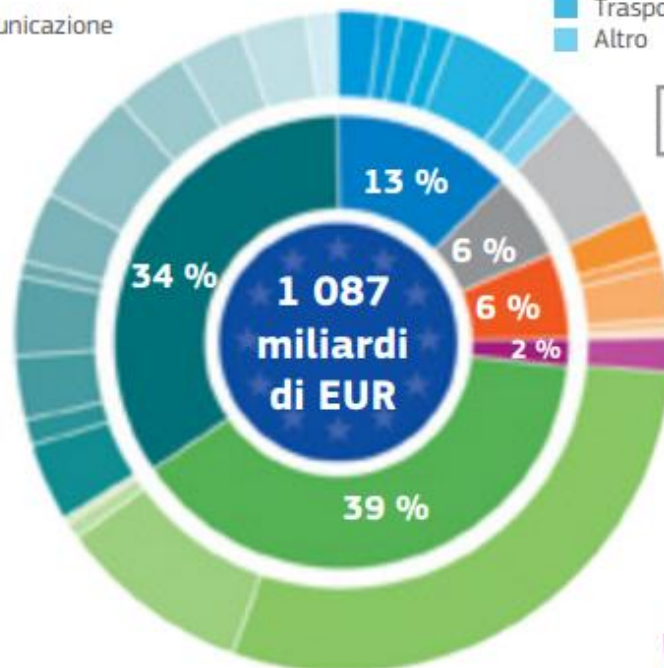
- Migrazione e affari interni
- Salute e sicurezza alimentare
- Cultura
- Giustizia
- Altro



### Crescita sostenibile: risorse naturali

420 miliardi di EUR

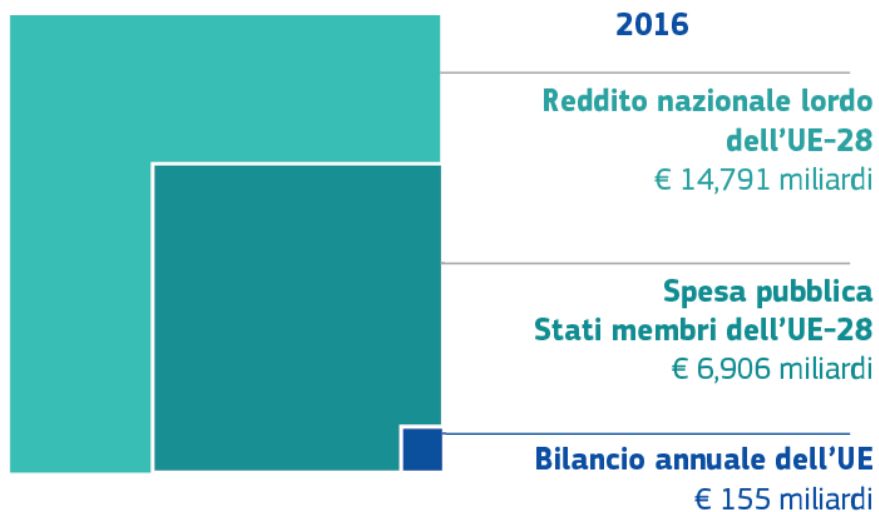
- Agricoltura
- Sviluppo rurale
- Pesca
- Ambiente e altro



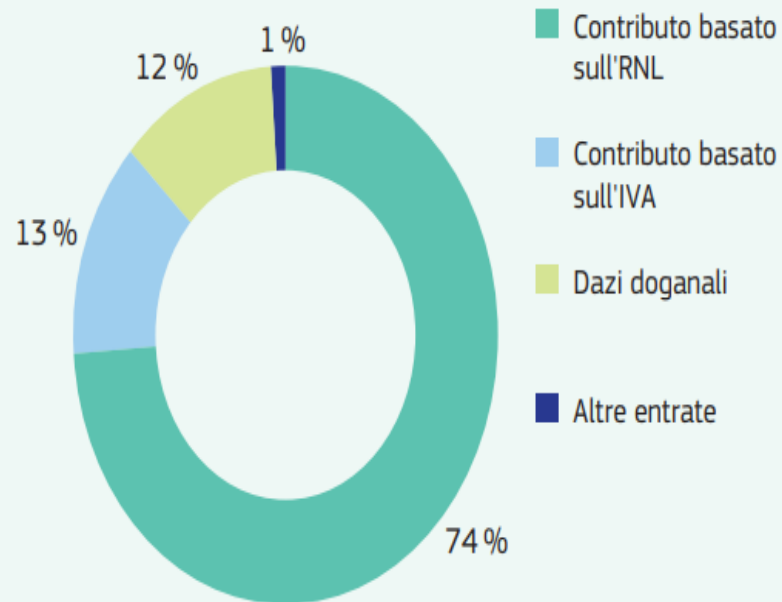
Nota: impegni; adeguamento al 2018.

Fonte: Commissione europea.

## Il bilancio dell'UE rispetto al reddito e alla spesa pubblica complessivi dell'UE

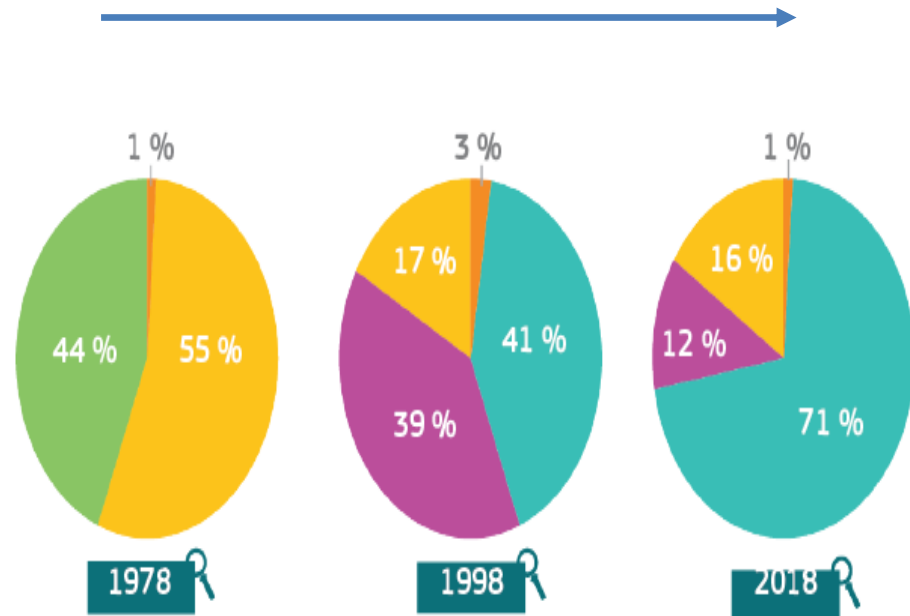
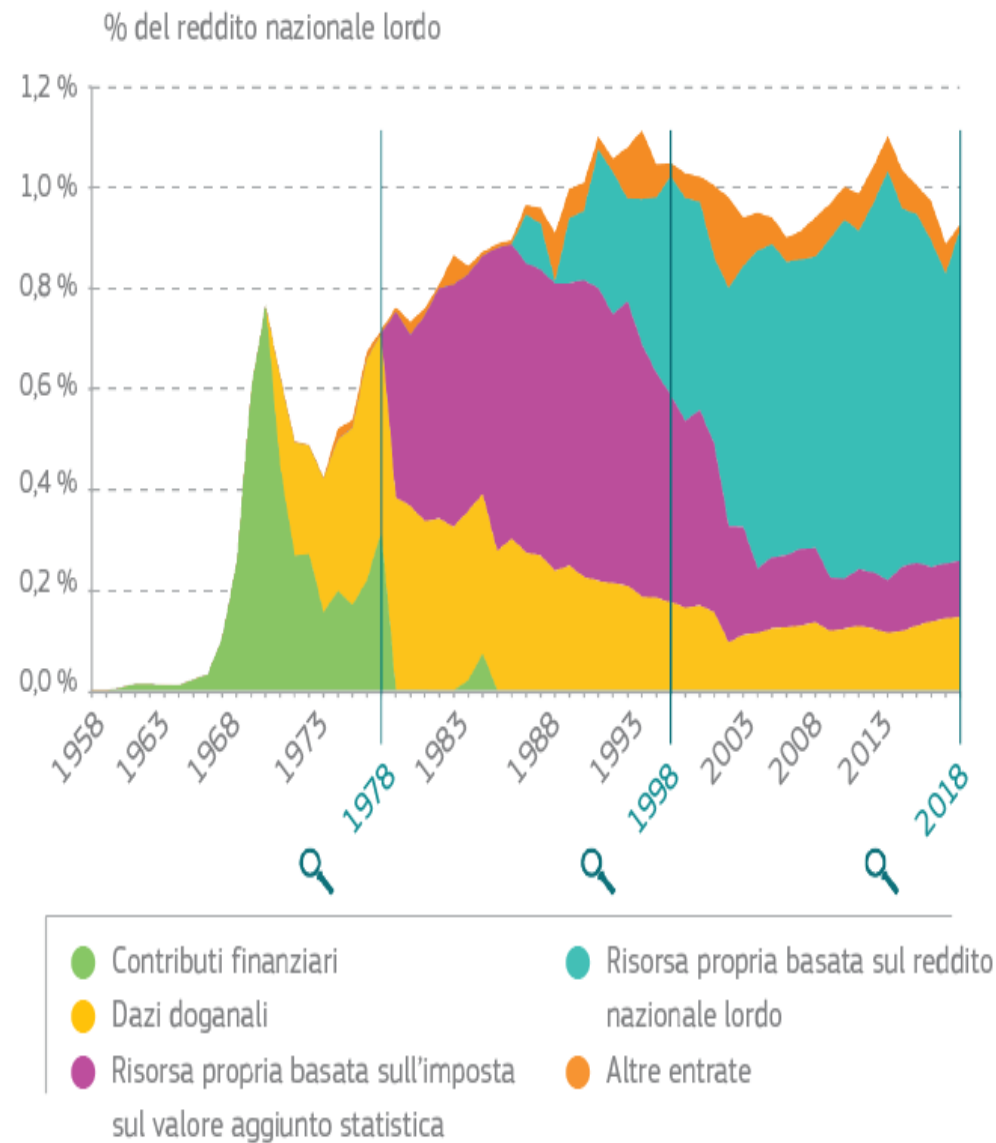


## Entrate dell'UE nel 2015



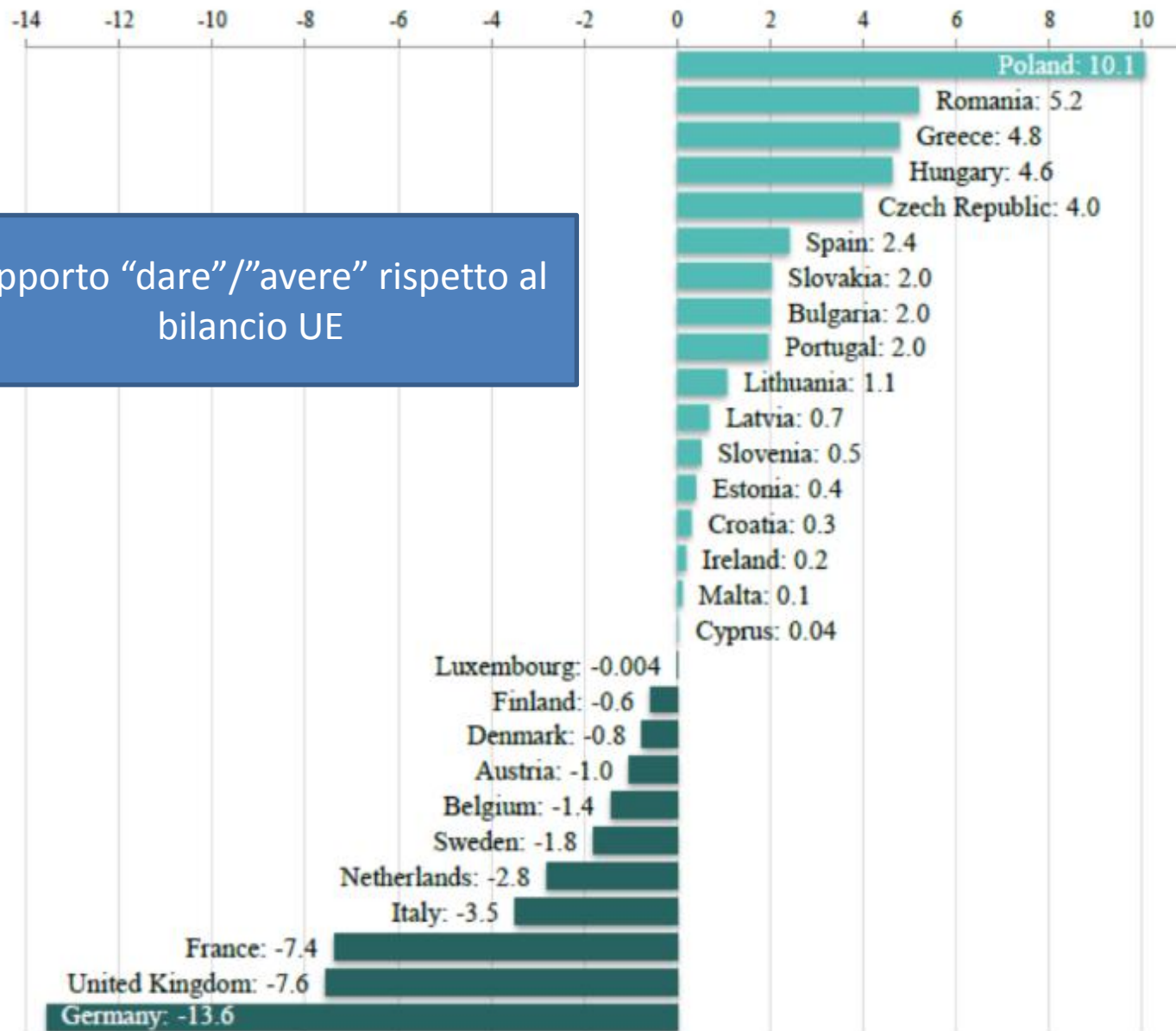
Fonte: Commissione europea.

# Fonti di finanziamento del bilancio dell'UE



## Europe in accounting terms

EU budget: average annual balance 2014-2016\* (EUR billion)

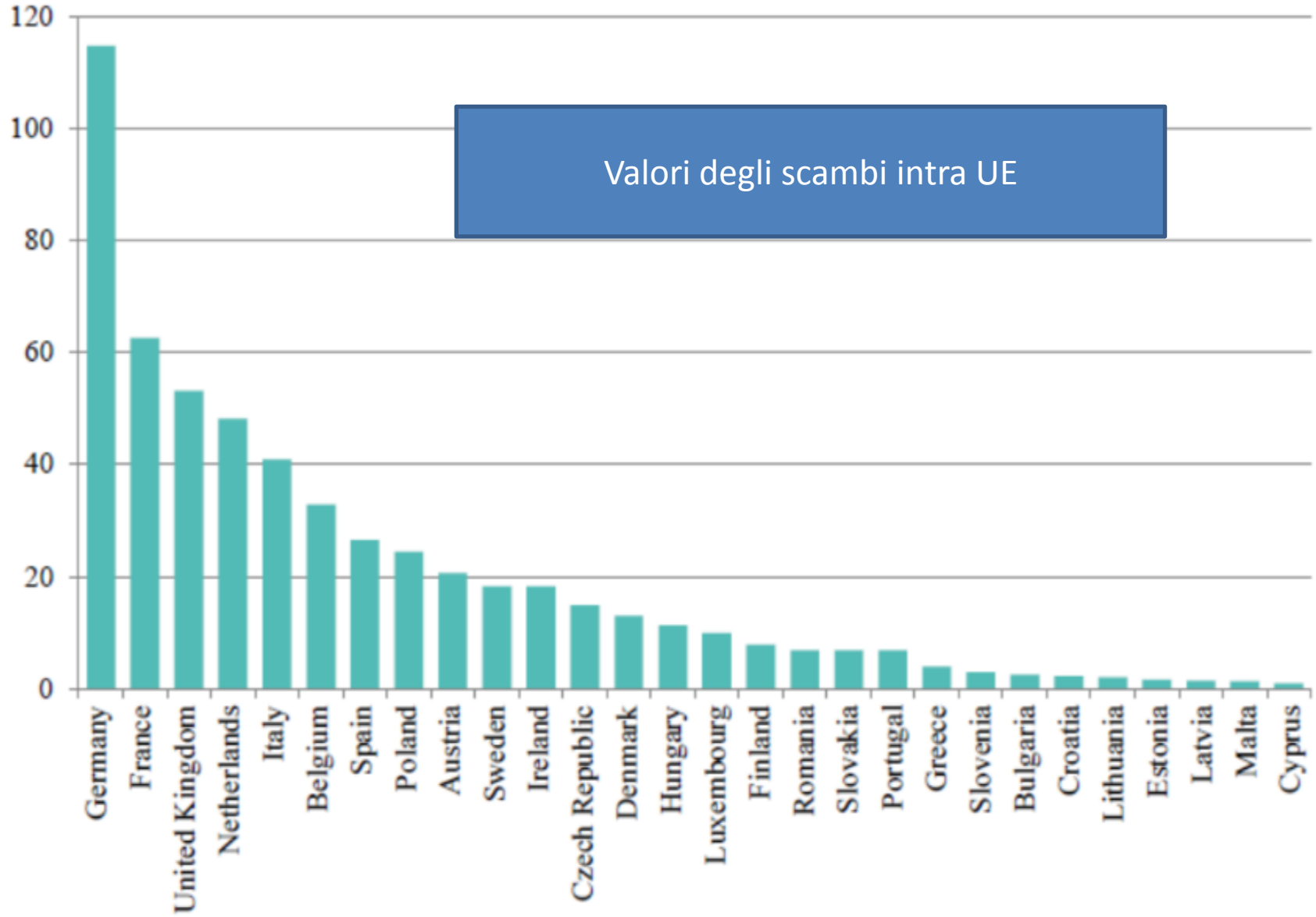


Rapporto "dare"/"avere" rispetto al bilancio UE

\* Average operating budgetary balances 2014-2016 in EUR billion. Figures may vary per year.

# Benefits of Single Market integration

Gains in income (EUR billion, baseline year 2014)<sup>1</sup>





**Fondo europeo per gli investimenti strategici (FEIS) –  
Banca europea investimenti (BEI)**  
<http://www.eib.org/en/efsi/index.htm>

**Key figures:**

**EUR 375.5 billion** investment mobilised

**EUR 70.4 billion** financing approved

**More than 1 000** operations

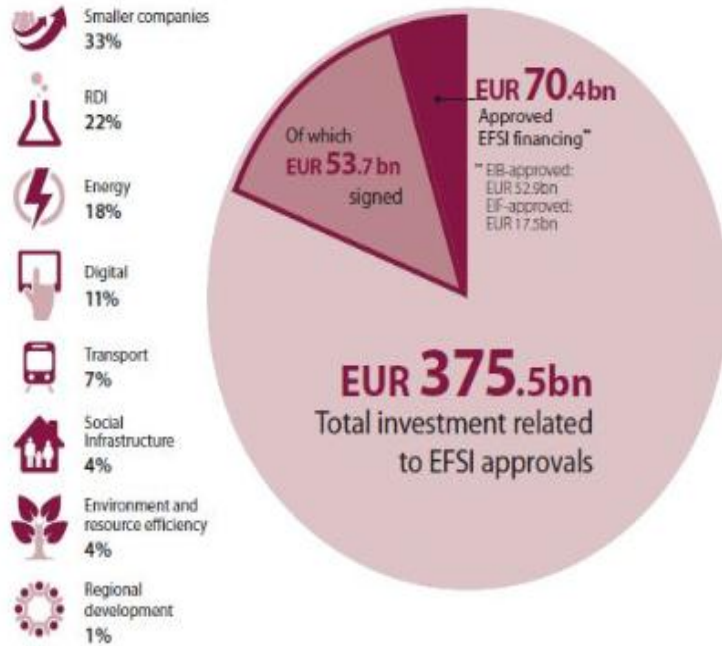
To benefit **858 000** small and medium-sized companies

[https://ec.europa.eu/commission/priorities/jobs-growth-and-investment/investment-plan-europe-junker-plan/investment-plan-results/investment-plan-italy\\_it#examplesofefsibackedprojectsinitaly](https://ec.europa.eu/commission/priorities/jobs-growth-and-investment/investment-plan-europe-junker-plan/investment-plan-results/investment-plan-italy_it#examplesofefsibackedprojectsinitaly)

# EIB Group figures

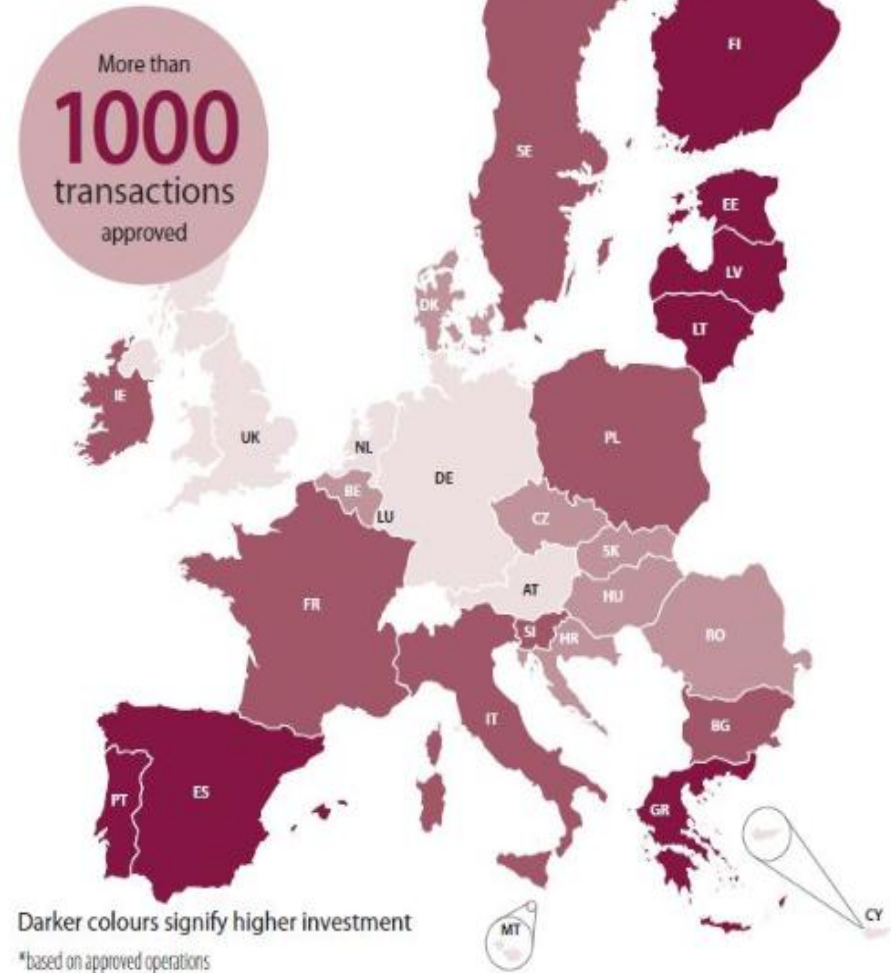
Data as of 31/12/2018

## EFSI investment by sector\*



Target by 2020 **EUR 500bn**

## EFSI investment relative to GDP\*



ANSA.it > Veneto > Veneto & Europa > **Bei,68 mln per Cittadella salute Treviso**

## Bei,68 mln per Cittadella salute Treviso

Due prestiti per costruzione struttura in ospedale Ca' Foncello

## LE SFIDE DEL BILANCIO UE

[https://ec.europa.eu/commission/sites/beta-political/files/reflection-paper-eu-finances\\_it.pdf](https://ec.europa.eu/commission/sites/beta-political/files/reflection-paper-eu-finances_it.pdf)

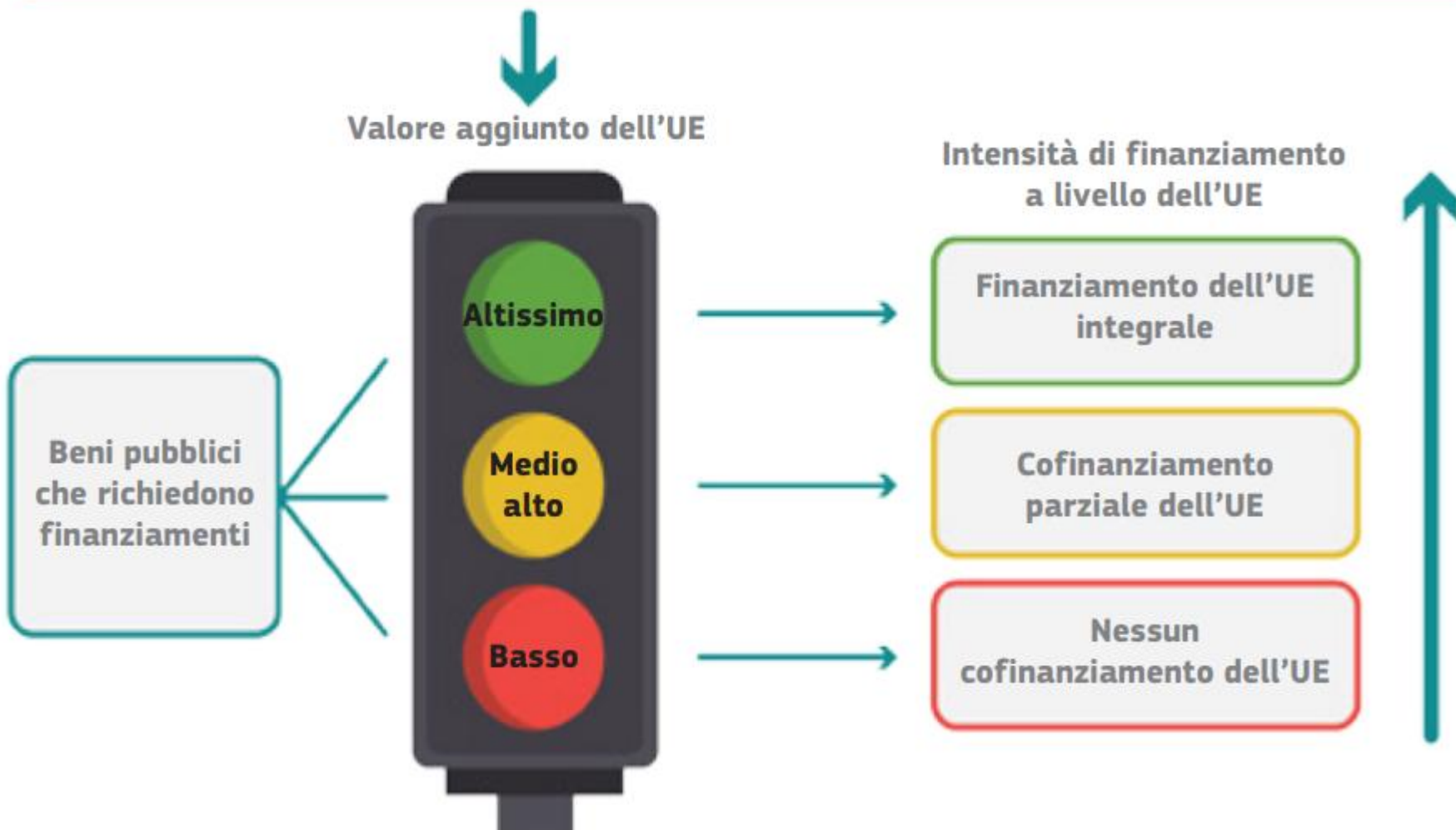
Un bilancio dell'UE in condizione di affrontare le sfide interne e globali

### Realizzare il giusto equilibrio tra

	Politiche e priorità attuali	Nuove sfide	
	Stabilità	Flessibilità	
	Sostegno alle priorità nazionali	Fornitura di beni pubblici dell'UE e di valore aggiunto dell'UE	
	Attenzione alle norme procedurali in materia di spesa	Concentrazione sui risultati; regole e strumenti semplici e più trasparenti	
	Spesa diretta, sussidi e sovvenzioni	Partenariati pubblico-privati, cofinanziamento, effetto leva, blending	
	Pluralità di ambiti di attività e di strumenti	Più coerenza strategica, coordinamento, meno strumenti	

**CRITERI:**

obiettivi e obblighi dei trattati - beni pubblici a dimensione europea - economie di scala - effetti di ricaduta - sussidiarietà - benefici dell'integrazione dell'UE - valori europei: pace, democrazia, Stato di diritto



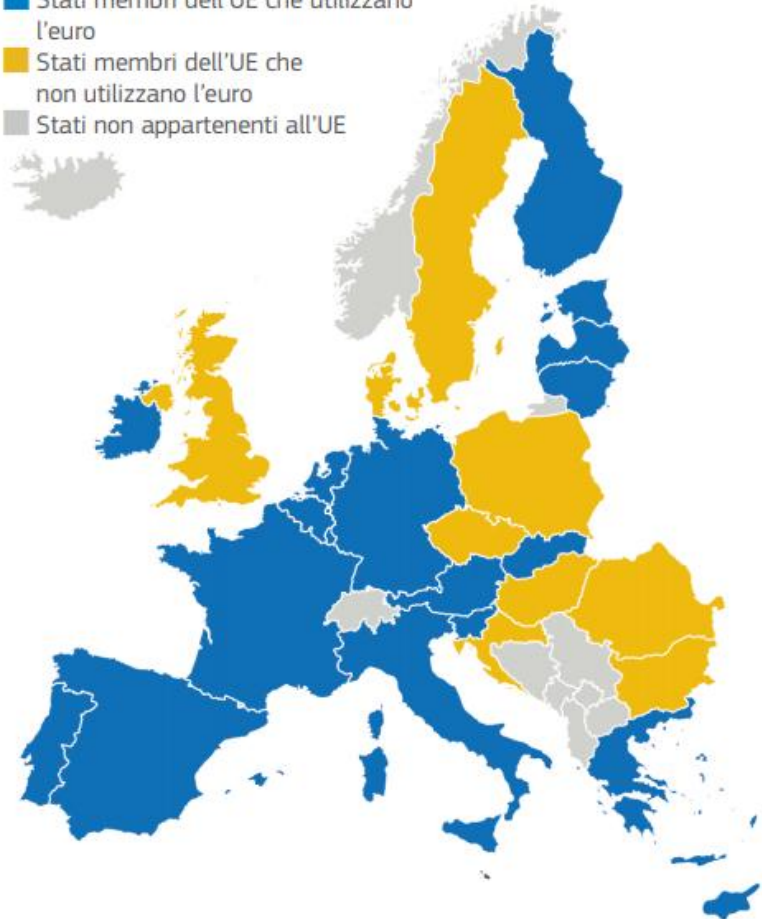
# L'EUROZONA

## «EUROZONA»

<https://www.ecb.europa.eu/mopo/eaec/html/index.en.html>

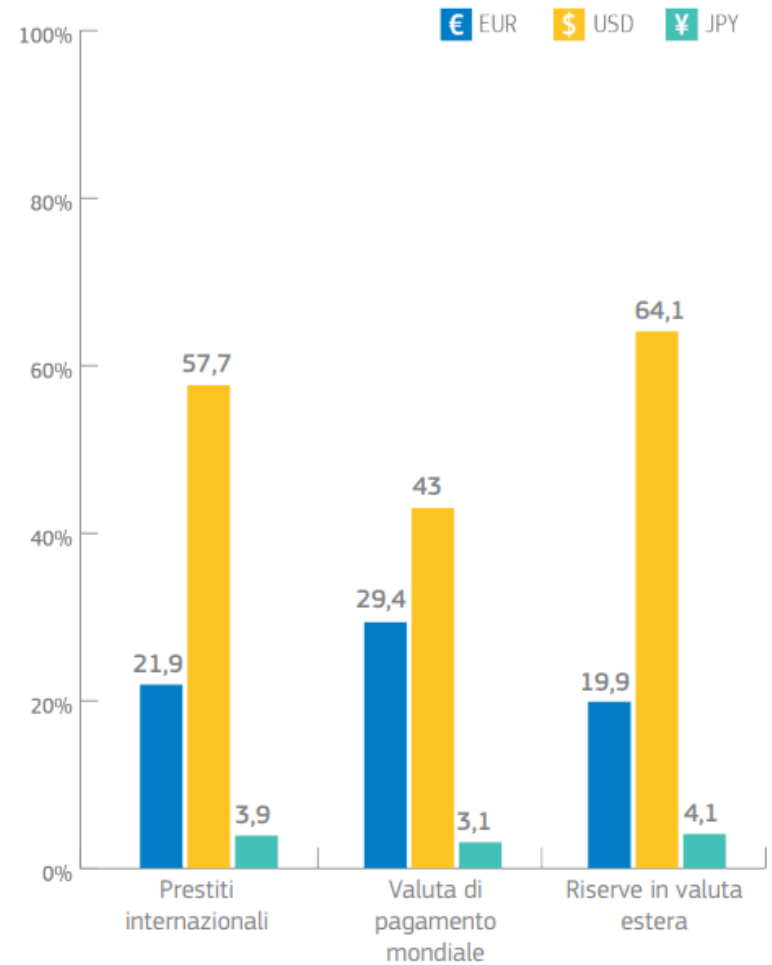
### L'euro è la valuta di 19 Stati membri

- Stati membri dell'UE che utilizzano l'euro
- Stati membri dell'UE che non utilizzano l'euro
- Stati non appartenenti all'UE



Fonte: Commissione europea.

### L'euro è la seconda moneta al mondo per importanza



Fonte: Banca centrale europea, giugno 2016.

## «EUROZONA»

<https://europa.eu/euroat20/it/>

<https://www.ecb.europa.eu/explainers/tell-me/html/benefits-euro-euroat20.it.html>

## L'EURO IN CIFRE

**340**

**MILIONI DI EUROPEI**



L'euro è condiviso da 340 milioni di europei. Sessanta paesi e territori, che rappresentano 175 milioni di persone, hanno agganciato le loro valute all'euro, direttamente

**2<sup>a</sup>**

**MONETA**



L'euro è la seconda valuta del mondo per i pagamenti internazionali, prestiti e riserve delle banche centrali.

Quanto ne sai veramente sull'euro?



Verifica con il nostro quiz le tue conoscenze sull'euro (e sulla Banca centrale europea). Seleziona il tuo livello, da principiante a esperto, e rispondi alle nostre domande. Sono divertenti! Mettiti alla prova e condividi sui social.

[Vai al quiz!](#)



## Quale beneficio traggono dall'euro le imprese europee?

9 maggio 2018

Le piccole e medie imprese sono la colonna portante dell'economia dell'area dell'euro. Scopri come i piccoli e i grandi imprenditori traggono vantaggio dalla moneta unica.

guarda

# “Facciamo chiarezza” per tema

Cerchi informazioni su tematiche specifiche concernenti i compiti e le attività della BCE? Per saperne di più, consulta le presentazioni sintetiche della serie “Spiegami”, le risorse multimediali della serie “Mostrami” e gli approfondimenti della serie “Dimmi di più”.

## Vigilanza bancaria



## Banca centrale



## Politica monetaria

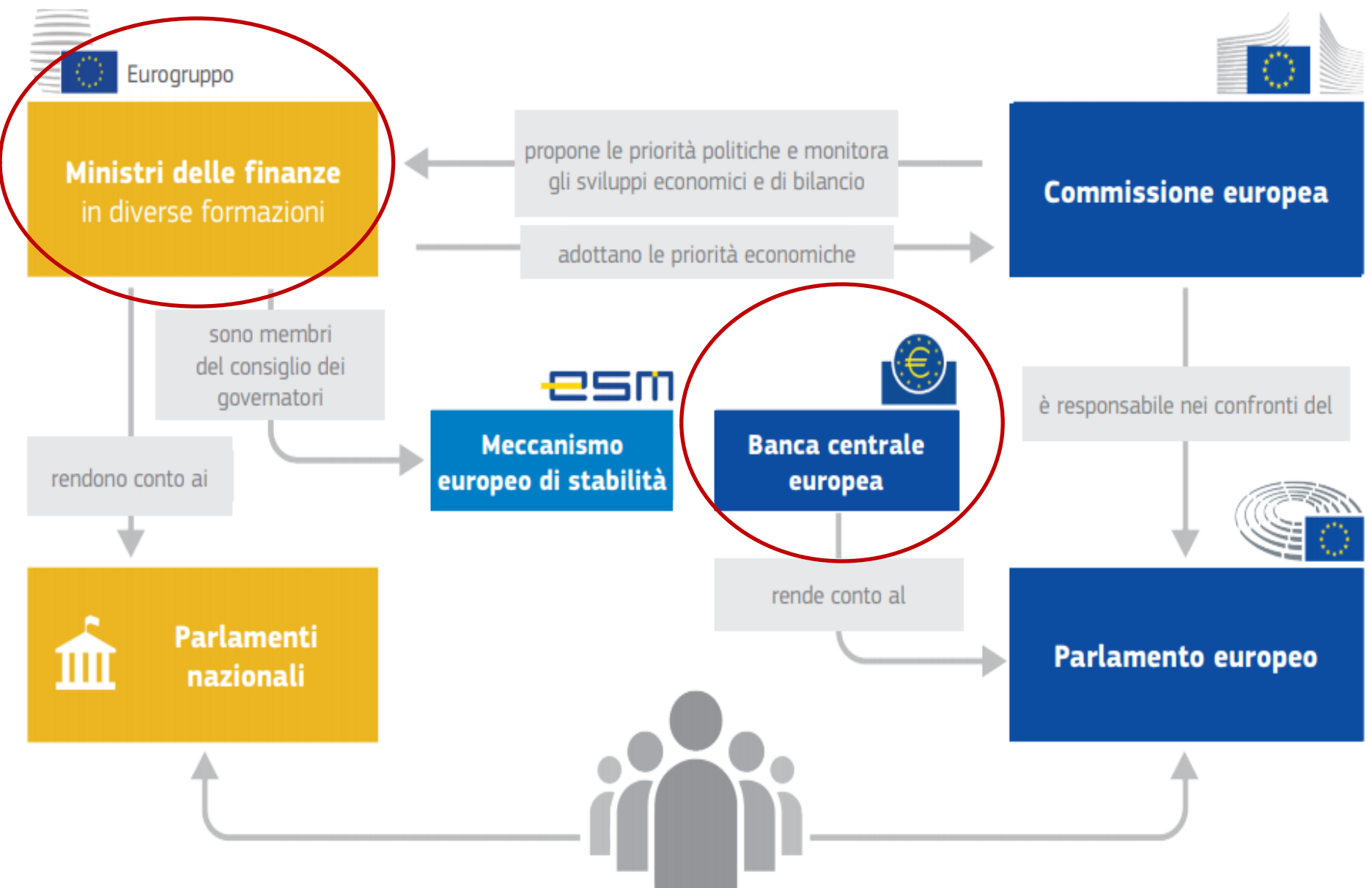


## Misure non convenzionali





# La governance della zona euro è complessa



## UNIONE MONETARIA – LE REGOLE

[https://temi.camera.it/leg17/temi/le\\_regole\\_della\\_governance\\_economica\\_europea](https://temi.camera.it/leg17/temi/le_regole_della_governance_economica_europea)

**PATTO DI STABILITA' E CRESCITA (1997) -> art. 122-133 TFUE**

un **deficit/disavanzo pubblico** non superiore al 3% del PIL

un **debito pubblico** al di sotto del 60% del PIL (o, comunque, un debito pubblico tendente al rientro) (rapporto debito/PIL < 60%).

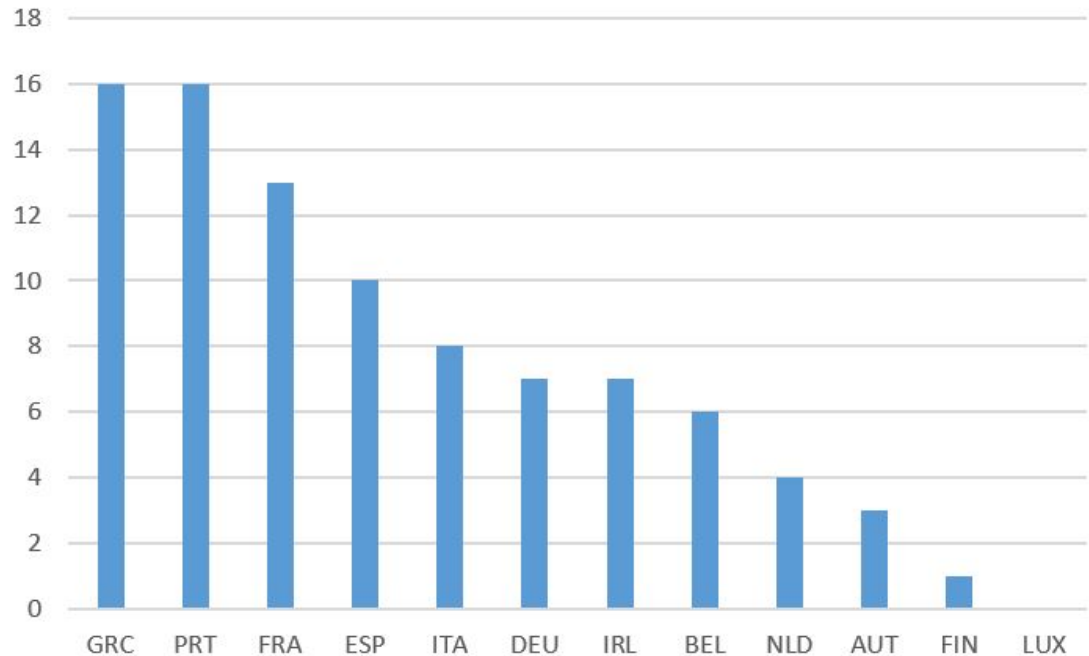
*[saldo pubblico: disavanzo/avanzo = differenza tra entrate e uscite*

*saldo primario: al netto degli interessi*

*debito pubblico: debito nei confronti di coloro che hanno sottoscritto un credito allo Stato]*

	AUT	BEL	FIN	FRA	DEU	GRC	IRL	ITA	LUX	NLD	PRT	ESP
1999	-2.6	-0.6	1.6	-1.6	-1.7	-5.8	2.4	-1.8	3.7	0.3	-3.0	-1.4
2000	-2.1	-0.1	6.7	-1.3	0.9	-4.1	4.9	-2.4	5.9	1.9	-3.4	-1.1
2001	-0.7	0.2	4.9	-1.4	-3.1	-5.5	1.0	-3.4	5.9	-0.3	-4.8	-0.5
2002	-1.9	0.0	4.0	-3.2	-3.9	-6.0	-0.5	-3.0	2.4	-2.1	-3.8	-0.4
2003	-1.4	-1.8	2.3	-4.0	-4.2	-7.8	0.4	-3.3	0.2	-3.0	-4.4	-0.4
2004	-4.8	-0.2	2.2	-3.6	-3.7	-8.8	1.3	-3.5	-1.3	-1.7	-6.1	0.0
2005	-2.5	-2.8	2.6	-3.4	-3.4	-6.2	1.6	-4.1	0.1	-0.3	-6.2	1.2
2006	-2.6	0.2	3.9	-2.4	-1.7	-5.9	2.8	-3.5	1.9	0.2	-4.2	2.2
2007	-1.4	0.1	5.1	-2.6	0.2	-6.7	0.3	-1.5	4.2	0.2	-3.0	1.9
2008	-1.5	-1.1	4.2	-3.3	-0.2	-10.2	-7.0	-2.6	3.3	0.2	-3.8	-4.4
2009	-5.4	-5.4	-2.5	-7.2	-3.2	-15.1	-13.8	-5.2	-0.7	-5.4	-9.8	-11.0
2010	-4.5	-4.0	-2.6	-6.9	-4.2	-11.2	-32.0	-4.2	-0.7	-4.9	-11.2	-9.4
2011	-2.6	-4.1	-1.0	-5.2	-1.0	-10.3	-12.8	-3.7	0.5	-4.2	-7.4	-9.6
2012	-2.2	-4.2	-2.2	-5.0	0.0	-6.6	-8.1	-2.9	0.3	-3.8	-5.7	-10.5
2013	-2.0	-3.1	-2.6	-4.1	-0.1	-3.6	-6.1	-2.9	1.0	-2.3	-4.8	-7.0
2014	-2.7	-3.1	-3.2	-3.9	0.6	-4.0	-3.6	-3.0	1.3	-2.2	-7.1	-6.0
2015	-1.0	-2.5	-2.8	-3.6	0.8	-2.8	-1.9	-2.6	1.4	-2.0	-4.3	-5.3
2016	-1.6	-2.5	-1.8	-3.6	0.9	0.7	-0.5	-2.5	1.6	0.4	-2.0	-4.5
2017	-0.7	-1.0	-0.6	-2.6	1.0	1.1						
2018	-0.2	-1.2	-0.9	-2.6	1.5	0.5						
violazioni	3	6	1	13	7	16						

Numero di violazioni della regola del 3% dal 1999



Fonte:

<http://goofynomics.blogspot.com/2018/12/le-violazioni.html>

## UNIONE MONETARIA – LE REGOLE/2

<https://www.consilium.europa.eu/media/20388/st00tscg26-it-12.pdf>

### TRATTATO SULLA STABILITÀ, COORDINAMENTO E GOVERNANCE NELL'UNIONE ECONOMICA E MONETARIA (FISCAL COMPACT) (2012)

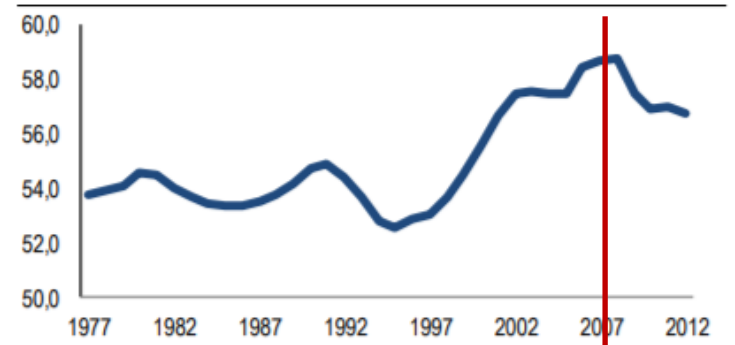
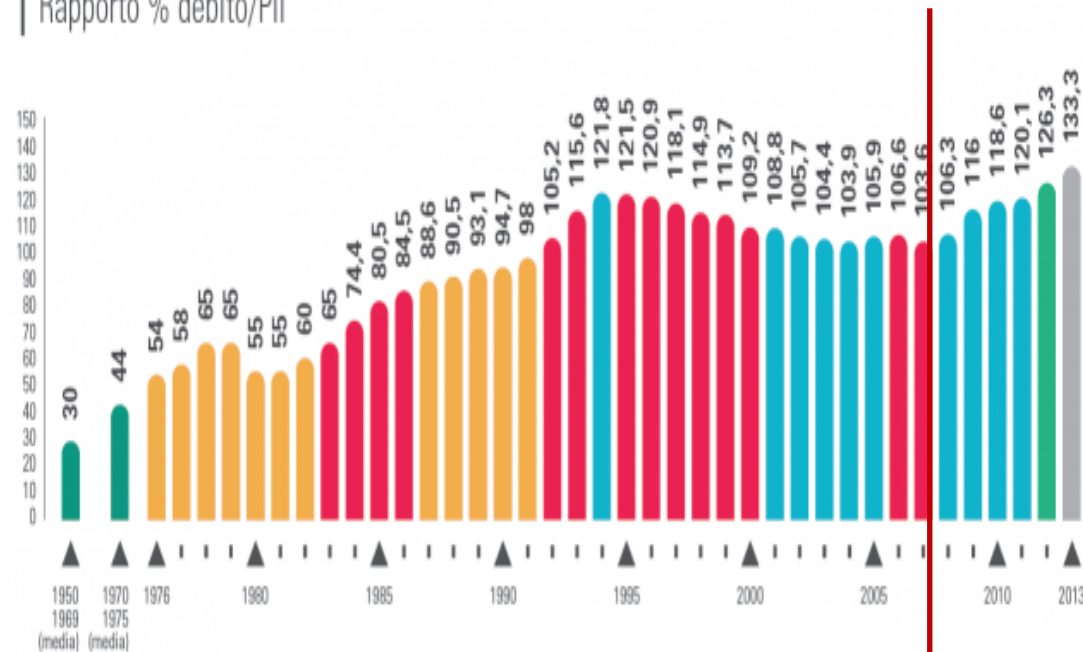
1-obbligo del perseguimento del ***pareggio di bilancio***

2-obbligo di ***non superamento della soglia di deficit strutturale superiore allo 0,5% del PIL*** (e superiore all'1% per i paesi con debito pubblico inferiore al 60% del PIL)

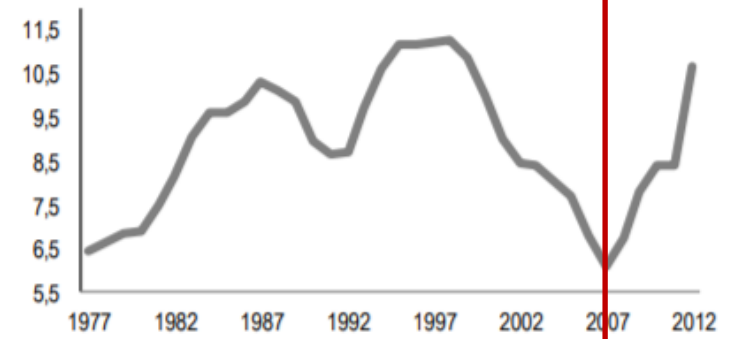
3- ***riduzione del rapporto fra debito pubblico e PIL***, pari ogni anno a un ventesimo della parte eccedente il 60% del PIL

# IL DEBITO PUBBLICO ITALIANO NELLA STORIA

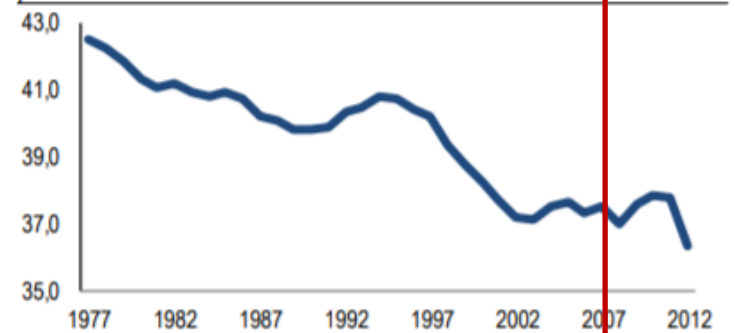
Rapporto % debito/Pil



**TASSO DI DISOCCUPAZIONE.** Medie annue 1977-2012, valori percentuali.



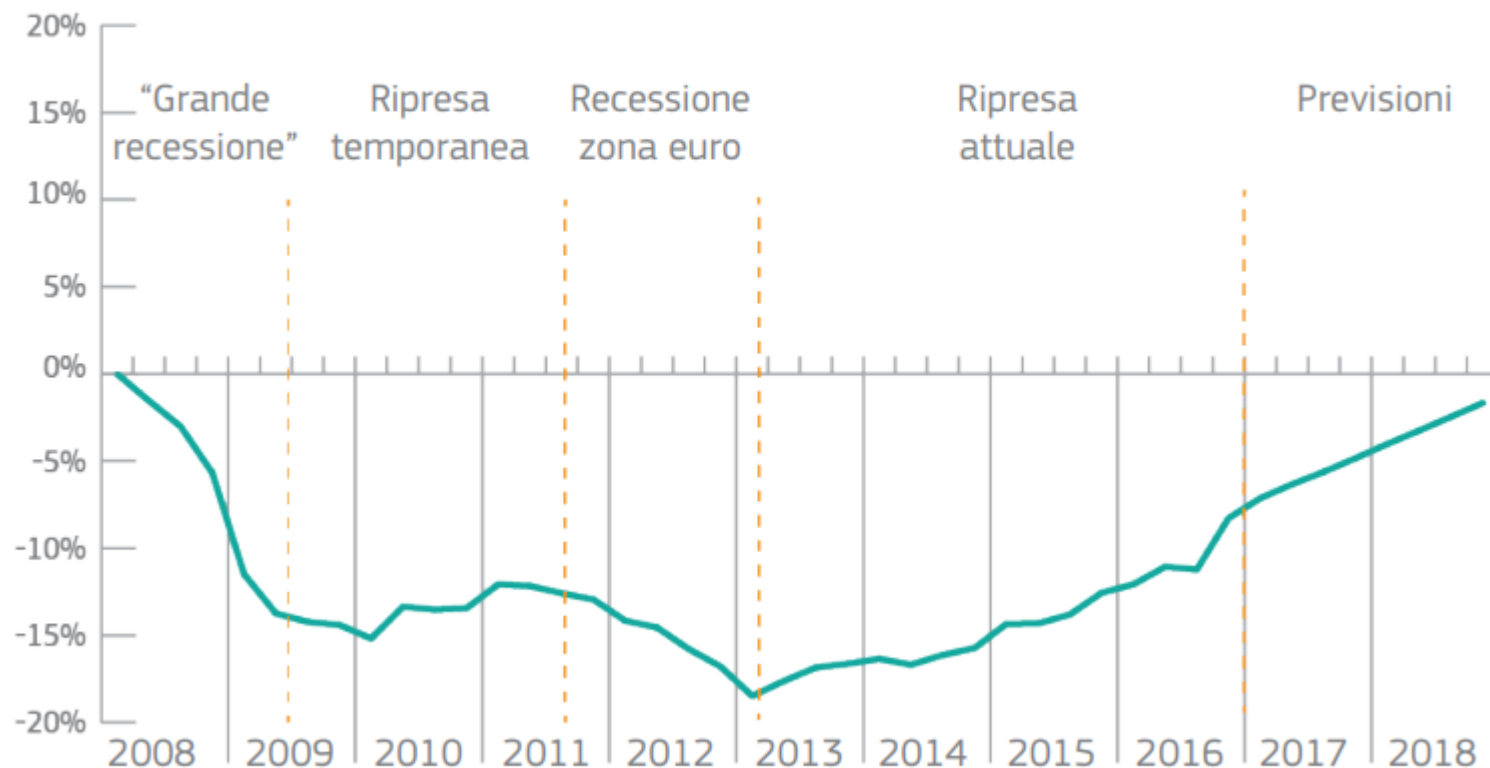
**TASSO DI INATTIVITÀ 15-64 ANNI.** Medie annue 1977-2012, valori percentuali.



[https://www.istat.it/it/files//2013/04/Report-serie-storiche\\_Occupati-e-disoccupati2.pdf](https://www.istat.it/it/files//2013/04/Report-serie-storiche_Occupati-e-disoccupati2.pdf)

## UNIONE MONETARIA

Variazione in % del livello degli investimenti nella zona euro rispetto al 2008

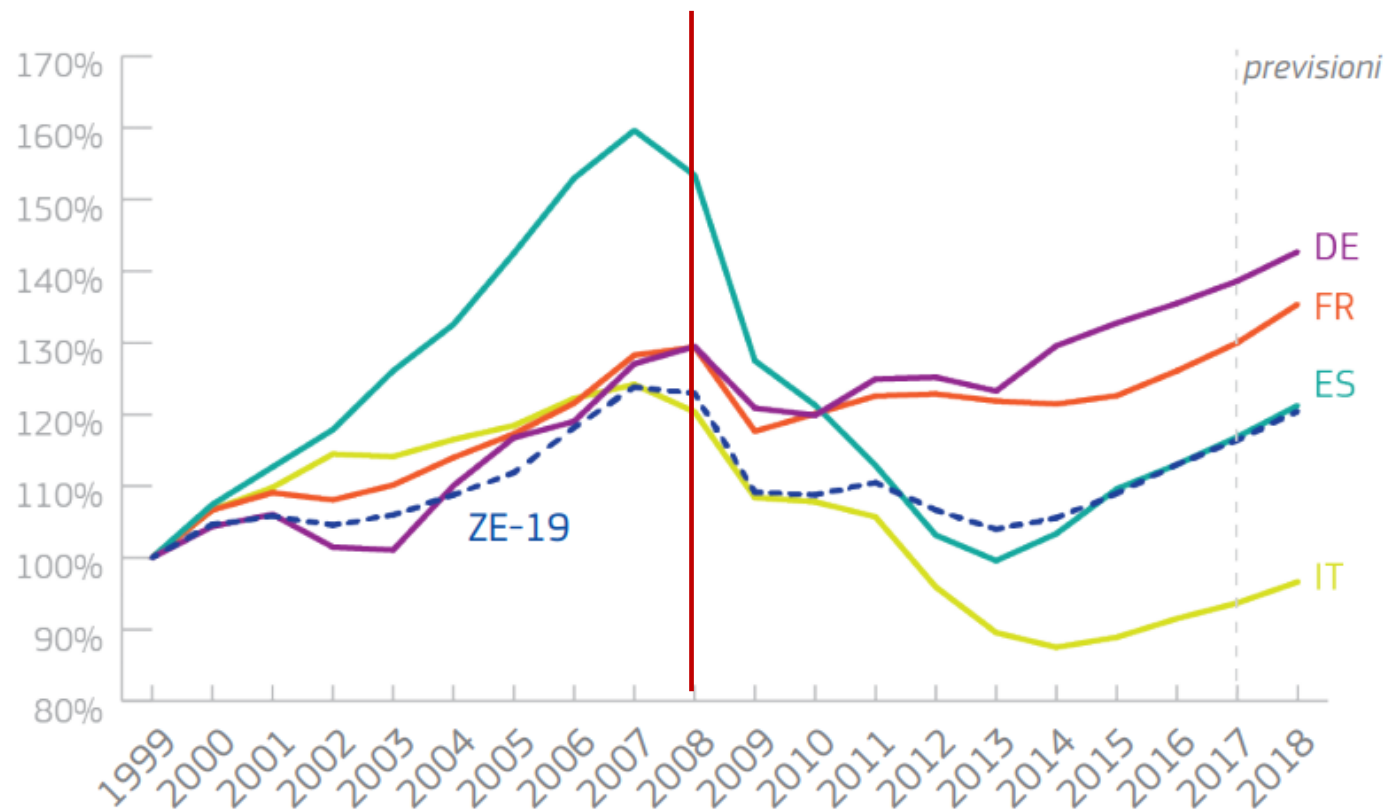


Fonte: Commissione europea.

# UNIONE MONETARIA

## Andamento degli investimenti totali

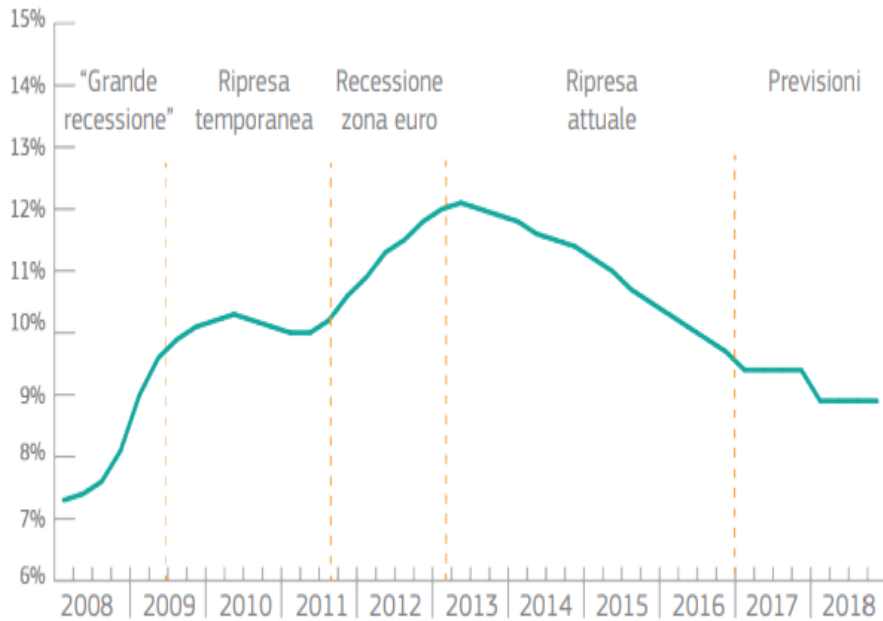
Indice 1999 = 100



Fonte: Commissione europea.

# UNIONE MONETARIA

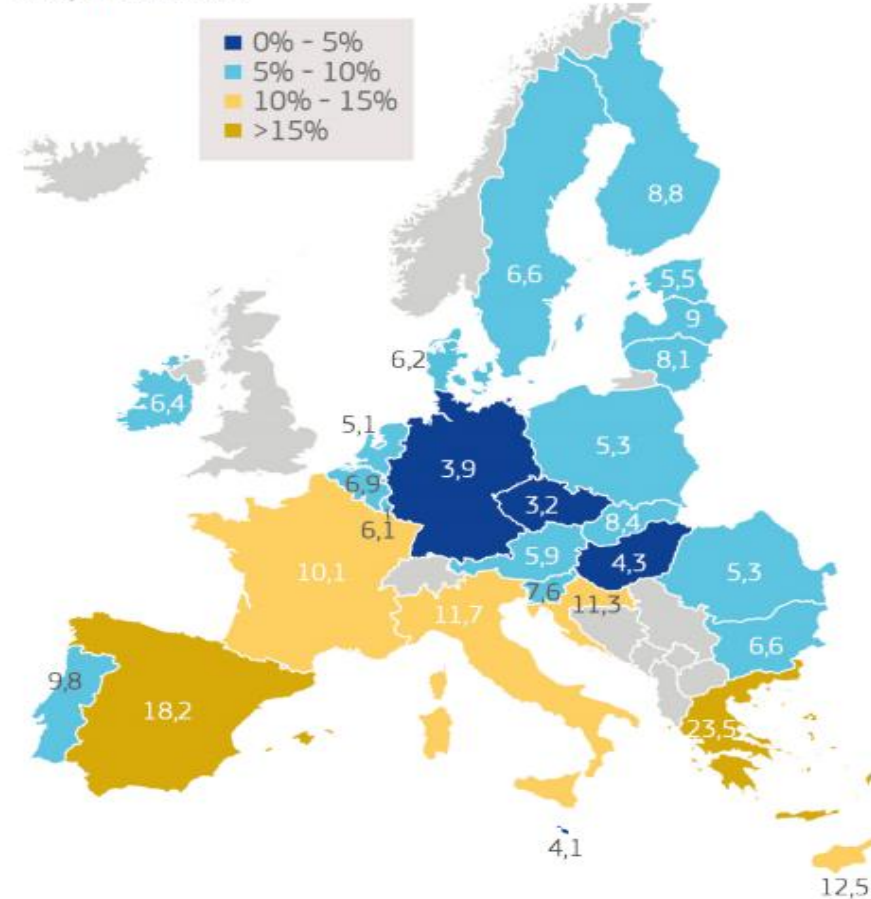
Tasso di disoccupazione in %



Fonte: Commissione europea.

**I tassi di disoccupazione sono in calo, ma ancora con differenze sostanziali in tutta Europa**

In %, marzo 2017



Fonte: Commissione europea.



## UNIONE MONETARIA – IL DIBATTITO IN CORSO

**QUALI OBIETTIVI: solo STABILITA' ?**

***Pure CRESCITA' (compresi investimenti) – PIENA  
OCCUPAZIONE – SOLIDARIETA'  
(es. Pilastro europeo diritti sociali)?***

**QUALE STRUTTURA ISTITUZIONALE (TRATTATI)  
*della politica monetaria, economica e fiscale?***

**QUALI STRUMENTI OPERATIVI A DISPOSIZIONE DELLE  
ISTITUZIONI coinvolte (profili democratici)?**

**QUALI TEORIE ECONOMICHE (es. AUSTERITA') importate  
direttamente nei documenti che disciplinano l'unione  
monetaria?**

## UNIONE MONETARIA – IL DIBATTITO IN CORSO/2

*Quali sono i punti di forza e quali i punti di debolezza, alla luce di quanto è avvenuto negli ultimi anni nelle vite quotidiane dei cittadini, delle imprese, degli istituti di credito, delle scelte di bilancio dei singoli Stati?*

*Quali fondamenta, quale direzione e quali strumenti per raggiungerla?*

*E' possibile e, se si, come, colmare le asimmetrie e le "incompletezze" esistenti e riconosciute dai più?*

*Quali sono le alternative concrete nel contesto geopolitico ed economico attuale e quali le strade per attuarle?*

# UNIONE MONETARIA – IL DIBATTITO IN CORSO

## DOCUMENTO DI RIFLESSIONE COMMISSIONE EUROPEA

[https://ec.europa.eu/commission/publications/reflection-paper-deepening-economic-and-monetary-union\\_it](https://ec.europa.eu/commission/publications/reflection-paper-deepening-economic-and-monetary-union_it)

## DOCUMENTO PRESIDENTE JUNCKER

<https://ec.europa.eu/commission/sites/beta-political/files/euco-emu-booklet->

[june2018\\_it.pdf](#)

## DOCUMENTO PRESIDENTE BCE DRAGHI

<https://www.ecb.europa.eu/press/key/date/2018/html/ecb.sp181215.it.html>

## UNIONE MONETARIA – IL DIBATTITO IN CORSO/2

### SENATO DELLA REPUBBLICA - DOSSIER

<http://www.senato.it/japp/bgt/showdoc/17/DOSSIER/0/947504/index.html?part=dossier dossier1-sezione sezione3-h2 h218>

### MINISTRO POLITICHE EUROPEE – «*PER UNA NUOVA POLITEIA*»

<http://www.politicheeuropee.gov.it/it/ministro/comunicati-stampa/una-politeia-per-uneuropa-diversa-piu-forte-e-piu-equa/>

### IL SOLE 24 ORE - «*ALLA LUCE DEL SOLE*»

<https://www.ilsole24ore.com/dossier/commenti-e-idee/2017/alla-luce-del-sole/>

# **IL DIBATTITO SUL FUTURO**

## ALCUNI FILONI DI DIBATTITO

Pluralità di idee sul futuro politico della UE  
(valori, obiettivi, competenze, funzionamento, struttura)

Pluralità di «sovranismi» = maggiore centralità degli Stati  
Pluralità di «europeismi» = maggiore integrazione

**Richiesta di maggiore democrazia e vicinanza ai cittadini**

**Richiesta di maggiore attenzione ai profili sociali e alla  
riduzione delle disuguaglianze, oltre che alla crescita  
economica**

## ALCUNI FILONI DI DIBATTITO/2

Quali fondamenta per essere “uniti nella diversità”?

Cosa mettiamo in comune?

Come lo mettiamo in comune?

Quali democrazie?

# FUTURO DELL'UE



## DIMENSIONE SOCIALE



COM(2017) 206  
del 26 aprile 2017

## GLOBALIZZAZIONE E COMMERCIO



COM(2017) 240  
del 10 maggio 2017

## UNIONE ECONOMICA E MONETARIA



COM(2017) 291  
del 31 maggio 2017

## DIFESA



COM(2017) 315  
del 7 giugno 2017

## FINANZE DELLA UE



COM(2017) 358  
del 28 giugno 2017

  **AVANTI COSÌ**

  **FARE DI MENO INSIEME**

  **ALCUNI FANNO DI PIÙ**

  **RIPROGETTAZIONE RADICALE**

  **FARE MOLTO DI PIÙ INSIEME**



## NUOVO DOCUMENTO SULLA SOSTENIBILITA'

[https://ec.europa.eu/commission/publications/reflection-paper-towards-sustainable-europe-2030\\_en](https://ec.europa.eu/commission/publications/reflection-paper-towards-sustainable-europe-2030_en)



DOCUMENTO DI RIFLESSIONE  
**VERSO UN'EUROPA SOSTENIBILE  
ENTRO IL 2030**





## AVANTI COSÌ

Propone di **continuare il percorso intrapreso** negli ultimi anni **attuando il programma di riforme** proposto a cavallo tra il 2014 e il 2016. I temi in primo piano sarebbero quindi: occupazione, crescita, investimenti in tecnologia, energie rinnovabili, infrastrutture, consolidamento del mercato unico e della sua moneta, lotta al terrorismo.



## FARE DI MENO INSIEME

**Solo il mercato unico** è la seconda alternativa, con un'Ue concentrata quasi unicamente sull'**economia**. La libera circolazione delle merci e dei capitali in assenza di dazi costituirebbe la principale ragion d'essere della "nuova Europa a 27" .



## ALCUNI FANNO DI PIÙ

Il terzo scenario si avvicina molto alla cosiddetta "**Europa a due velocità**". Esso prevede che alcuni Stati membri possano concordare tra loro delle coalizioni operando congiuntamente su politiche specifiche come la difesa, la sicurezza, la fiscalità o altre questioni sociali. Due o più Stati potrebbero ad esempio decidere di cooperare tra loro condividendo dati, uomini e strategie per la lotta al crimine organizzato.



## RIPROGETTAZIONE RADICALE

Il penultimo scenario vedrebbe l'Europa concentrare le proprie risorse su **pochi settori considerati prioritari** dai suoi membri e rispetto ai quali sarebbe in grado di dare risposte più rapide ed efficaci. Le questioni sulle quali l'Ue potrebbe investire di più sarebbero ad esempio: innovazione, scambi commerciali, gestione delle frontiere, lotta al terrorismo e difesa.




## FARE MOLTO DI PIÙ INSIEME

La quinta opzione vede un'Ue **con un maggior numero di poteri, risorse e processi decisionali in capo alle sue istituzioni europee**, con la possibilità di intervenire su una più ampia gamma di ambiti. Di conseguenza la zona euro ne uscirebbe rafforzata e a livello internazionale l'Europa si proporrebbe con attore unico e coeso acquisendo maggiore rilevanza. Tra le priorità troveremmo sicurezza, migrazione e difesa.

## DOSSIER EUROPA

<https://www.aggiornamentisociali.it/articoli/dossier-europa/>



**GRAZIE PER L'ATTENZIONE**

**Alessandro Simonato**

**[ale.simonato@gmail.com](mailto:ale.simonato@gmail.com)**

